

Türen *für vollen Wohnkomfort*

STRUSSNIG-TÜRENKATALOG



*...für ein
ganzes
Leben.*

—
STRUSSNIG

Inhalt

- 04 Lebenslange Garantie
- 06 Die Strussnig-Erfahrung
- 08 Die Strussnig-Montage
- 10 Alles aus einer Hand
- 14 Aluminiumtüren
- 36 Holz-Alu-Türen
- 44 Design-Holz-Alu-Türen
- 50 Kunststofftüren
- 58 Die Österreich-Linie
- 62 Sicherheit
- 66 Gestaltungsmöglichkeiten und Extras
- 72 Kontakt



14



36



44



62




50

Der erste Eindruck **bleibt ein Leben lang**

Die Visitenkarte jedes Hauses ist seine Eingangstür. Sie empfängt uns, wenn wir heimkommen, öffnet sich für Gäste und gibt Sicherheit, wenn wir sie abends verschließen. Auf eine gute Tür ist Verlass.

Strussnig, der Komplettanbieter für Fenster, Türen und Glas, hat die ideale Eingangstür für Sie in seinem Sortiment. Die Tür, bei der Qualität, Design und Preis einfach stimmen. Überzeugen Sie sich selbst davon und werfen Sie einen Blick in diesen Katalog – oder noch besser: in einen unserer Ausstellungsräume in Einöde, Klagenfurt, Griffen oder Lienz! Unsere Mitarbeiter freuen sich schon darauf, Sie ausführlich beraten zu dürfen.



Christof Unterguggenberger
Geschäftsführer



*Die
erste Tür
mit lebens-
langer
Garantie.*



„30 Jahre volle Funktionsfähigkeit* der Fenster und Türen.“

—
DAS GARANTIEVERSPRECHEN
VON STRUSSNIG

Türen von Strussnig sind Produkte höchster Qualität – gemacht für ein Leben. Dafür legen wir nicht nur unsere Hand ins Feuer, wir überzeugen Sie zusätzlich mit einem handfesten Qualitätsbeweis.

Ganz entgegen dem Trend der heutigen Wegwerfgesellschaft gewährt Strussnig Ihnen als Privatkunde eine lebenslange Garantie auf alle gelieferten und vom unternehmenseigenen Montageteam eingebauten Haustüren.

Weitere Informationen zu unserer lebenslangen Garantie entnehmen Sie bitte unseren Garantiebedingungen.

* Volle Funktionsfähigkeit der Fenster und Türen bezieht sich auf Durchsichtigkeit, Dichtheit, Gängigkeit und Haftung der Oberflächen. Die Garantievereinbarung gilt für alle Fenster und Türen, die nach dem 1.1.2014 von Strussnig an Privatkunden geliefert und durch qualifizierte Strussnig-Monteurs fachgerecht montiert wurden. Von der Garantie ausgenommen sind Wartungsfugen, elektrische, elektronische und magnetische Bauteile sowie die gewöhnliche Abnutzung der Produkte. Details zu den Garantiebedingungen unter www.strussnig.com

Die Strussnig- Erfahrung *Alles inklusive!*

Ob Sanierung oder Neubau, Reparatur oder Service, Beratung oder Montage – Strussnig ist für Sie da. Als österreichisches Traditionsunternehmen mit über 100 Jahren Erfahrung beschränken wir uns nicht nur auf die Produktion und den Vertrieb echter heimischer Qualitätsprodukte, sondern sind bemüht, Ihnen ein ganzheitliches Leistungsspektrum aus einer Hand anzubieten. Das ist die Strussnig-Erfahrung. Denn Qualität ist es, die uns ausmacht.

ALLES INKLUSIVE



Heimische Qualität

Strussnig-Türen sind Qualitätsprodukte aus Kärnten.



Große Auswahl

Wählen Sie aus verschiedensten Materialien, Farben und Formen.



Höchstes Know-how

Jahrzehntelange Erfahrung resultiert in technischem Führungsanspruch.

01

Beratung inklusive!

Es ist unser erklärtes Ziel, Ihren Tüentraum zu verwirklichen. Ihren individuellen Wünschen zu entsprechen, hat somit oberste Priorität.

Unsere Mitarbeiter an den Standorten in Einöde, Villach, Klagenfurt, Griffen und Lienz sind in allen Belangen für Sie da.



02

Montage inklusive!


Unsere hauseigenen Fachmonteure gewährleisten einen optimalen Einbau (oder auch Ausbau) Ihrer Türen und somit auch Ihre Garantieansprüche. Präzision und Fehlervermeidung stehen dabei stets an erster Stelle. Mehr Informationen zur Strussnig-Montage finden Sie auf Seite 8.



03

Service inklusive!

Unsere lebenslange Garantie ist nicht nur ein Versprechen an Sie, sondern auch ein Auftrag an uns selbst. Das regelmäßige Service durch unsere Fachkräfte sichert den Erhalt der optimalen Funktion Ihrer Strussnig-Produkte.



04

Reparatur inklusive!


Was machen, wenn einmal etwas kaputtgeht? Keine Sorge: Auch dann stehen wir Ihnen verlässlich zur Seite. Unser Reparatordienst ist im Handumdrehen bei Ihnen und erledigt sorgfältig allfällige Reparaturen im Eiltempo. Denn Ihre Sicherheit und Zufriedenheit haben oberste Priorität für uns.



Die Strussnig-Montage

Ein Gesamtpaket

- 01** Das Strussnig-Montageteam erscheint pünktlich zum vereinbarten Termin bei Ihnen zu Hause.
- 02** Nach der Erklärung der bevorstehenden Montagearbeiten wird ein Schutzvlies ausgerollt, um Ihren Fußboden und sonstiges Eigentum zu schützen.
- 03** Es folgt der Ausbau Ihrer altgedienten Haustür. Diese wird ausgehängt, der Rahmen gelöst und mit Sorgfalt demontiert.
- 04** Auf Ihren Wunsch hin übernimmt unser Montageteam auch die Entsorgung der alten Haustür.
- 05** Nun wird Ihre neue Strussnig-Haustür montiert – mit einem Höchstmaß an Fingerspitzengefühl.
- 06** Anschließend erfolgt die Funktionsprobe durch unsere Monteure. Überprüft wird, ob die Tür schließt und das Schloss sperrbar ist.
- 07** Nach der erfolgreichen Funktionsprobe wird die Fuge sorgfältig ausgeschäumt, um eine optimale Wärmedämmung zu erzielen.
- 08** Der Schaum wird mit einer Dichtmasse versiegelt und anschließend durch eine Abdeckleiste überklebt.
- 09** Das Strussnig-Montageteam entfernt noch den restlichen Bauschutt und hinterlässt die Baustelle besenrein.
- 10** Am Ende wird die Türenmontage im Protokoll festgehalten und Ihnen Ihr fertig eingebauter Türraum übergeben.



Worauf ist bei einem Haustürkauf zu achten?

Egal ob für einen Neubau oder bei einer Sanierung – auf der Suche nach der richtigen Haustür findet man ein vielfältiges Angebot vor. Dabei können Sie aus unterschiedlichsten Optionen Ihre Traumtür wählen:

Verschiedenste Materialien:

Kunststoff, Holz oder Aluminium

Ausführungsart:

Einsatzfüllung, Aufsatzfüllung

Gestaltungsmöglichkeiten:

mit und ohne Glas

Anzahl der Verriegelungen, Sicherheitstechnik, Dämmwerte

BESTE
BERATUNG
für Ihre
Traumtür



Alles *aus einer Hand*

Kärntens Fenster N° 1

Als Kärntens Fenster N° 1 bieten wir unseren geschätzten Kunden selbstverständlich nicht nur sichere, energieeffiziente und hochmoderne Haustüren, sondern auch Fenster jeglicher Bau- und Materialart an. Vom gemütlichen Holzfenster über das effiziente Kunststoff- oder Kunststoff-Alu-Fenster bis hin zu designorientierten Holz-Alu-Kombinationen oder Allroundmodellen wie unserem Verbundfenster glänzt unser Sortiment mit Qualität, technischem Anspruch und selbstverständlich ebenfalls lebenslanger Garantie.

Glasklare Angelegenheit

Auch wenn es um den Austausch Ihres Fenster- oder Türeglases oder ein Reparaturservice bei Glasbruch geht, sind wir Ihre N° 1.

Auch für Firmenkunden die N° 1

Unsere Brandschutz- und Metallbauabteilung für den B2B-Bereich komplettiert das Strussnig-Service. Von Brandschutztüren und -fenstern über T0-Portale bis hin zum Fassadenbau sorgen wir dafür, dass Ihr Betrieb in allen Punkten höchsten Standards entspricht.

Sämtliche weiteren Kataloge sowie unser gesamtes Leistungsspektrum finden Sie online unter www.strussnig.com oder an einem unserer **Standorte** in Kärnten bzw. Osttirol.



Schauen Sie
auch online
bei Strussnig
herein!



IHR
PARTNER FÜR
Fenster,
Glas und
Brandschutz



” Wenn man eine
Arbeit mag, dann
ist es keine Arbeit.“

—

ANDERS JONAS ÅNGSTRÖM



Aluminiumtüren
Stabil, zu
100 % verlässlich



Aluminiumtüren

Elegant & verlässlich

Die Aluminiumtüren der Classic-Linie von Strussnig entstammen unserem eigenen Hightech-Werk. Topmoderne Produktionsbedingungen und technischer Vorsprung zeigen sich in Türen, die halten, was sie versprechen: lange Lebensdauer, beeindruckende Formstabilität, optimale Dämm- und Sicherheitseigenschaften (durch Dreifachverriegelung) sowie zeitgemäße Designs. Und all das zu einem äußerst attraktiven Preis. So eignen sich diese Allrounder auf edlen Rollenbändern optimal sowohl für Neubau- als auch für Sanierungsprojekte. Unterm Strich steht: Diese Modelle warten stets treu auf Ihre Heimkehr – ein Leben lang.



Äußerst formstabil

Wer in seiner Eingangstür einen treuen Begleiter für das ganze Leben sucht, ist mit Aluminiumtüren bestens beraten.



Hohe Sicherheitsstandards

Optional sind unsere Aluminiumtüren der Premium-Linie mit RC2-Beschlägen aufrüstbar – für noch mehr Sicherheit.



Starke Dämmung

Neben langer Lebensdauer und modernem Design überzeugen unsere Aluminiumtüren mit sehr guten Dämmwerten.



Innovative Technik

Unsere Aluminiumtüren werden zum Großteil unter modernsten Bedingungen in unserem Hightech-Werk produziert.


01

Einsatzfüllung

- Material: Alu
- Bautiefe Rahmen 90 mm mit Einsatzfüllung
- Serienmäßig 2 Dichtebenen
- 3 Stück Rollenbänder Alu 3D (optional Edelstahl)
- 3-fach Verriegelung (Automatik), beidseitig sperrbar 3 Schüssel
- Mechanisches Schloss (beidseitig sperrbar)
- Optional: Automatikschloss/motorisch angetrieben



02



02

Aufsatzfüllung

- Material: Alu
- Bautiefe Rahmen 90 mm mit Aufsatzfüllung
- Serienmäßig 3 Dichtebenen (seitlich & oben)
- 3 Stück Rollenbänder Alu 3D (optional Edelstahl)
- 3-fach Verriegelung (Automatik), beidseitig sperrbar 3 Schüssel
- Mechanisches Schloss (beidseitig sperrbar)
- Optional: Automatikschloss/motorisch angetrieben



Index

Bauart: Einsatzfüllung
Glas: Satinato weiß plan

- ALU ●
- Holz-Alu ●



Bentano

Bauart: Aufsatzfüllung

- ALU ●
- Holz-Alu ●



Amsterdam

Bauart: Aufsatzfüllung
Glas: Klarglas plan

- ALU ●
- Holz-Alu ●



Pratea

Bauart: Einsatzfüllung
Glas: sandgestrahlt auf Grundglas Klarglas

- ALU ●
- Holz-Alu ●



Indura

Bauart: Einsatzfüllung

Glas: Klarglas sandgestrahlt

ALU ●
Holz-Alu ●

Innenansicht Indura






Astor

Bauart: Aufsatzfüllung

Glas: Klarglas

ALU ●
Holz-Alu ●



Camillo

Bauart: Aufsatzfüllung

ALU ●
Holz-Alu ●



Neptun

Bauart: Aufsatzfüllung

Glas: Klarglas

Extras: außen
Edelstahlapplikationen,
innen ohne Applikation

ALU ●
Holz-Alu ●



Heldan

Bauart: Aufsatzfüllung

Glas: Klarglas

ALU ●
Holz-Alu ●





Robin

Bauart: Einsatzfüllung

Glas: Klarglas

- ALU ●
- Holz-Alu ●



Magma

Bauart: Aufsatzfüllung

Glas: Klarglas mit
Teilmattierung

- ALU ●
- Holz-Alu ●





Venus

Bauart: Aufsatzfüllung
Glas: Klarglas

ALU ●
Holz-Alu ●

Terano

Bauart: Einsatzfüllung
Glas: Klarglas

ALU ●
Holz-Alu ●



Juno

Bauart: Einsatzfüllung
Glas: Klarglas

ALU ●
Holz-Alu ●

Laguna

Bauart: Aufsatzfüllung
Glas: Klarglas

ALU ●
Holz-Alu ●



Echtholz-Oberflächen

Obwohl die technischen Vorteile von Dekorfolien (wie Verarbeitungsmöglichkeiten und bequeme Pflege) unbestritten sind, haben Haustüren mit Echtholz-Oberflächen nie an Attraktivität verloren. Im Gegensatz zur industriellen Vereinheitlichung folierter Oberflächen ist jedes Naturholzwerkstück ein echtes Unikat.



Quinn 2

Bauart: Aufsatzfüllung

Glas: Klarglas plan

ALU ●
Holz-Alu ●



Salvo 2

Bauart: Aufsatzfüllung

Glas: Klarglas plan

ALU ●
Holz-Alu ●



Campo

Bauart: Aufsatzfüllung

ALU ●
Holz-Alu ●



Nico

Bauart: Aufsatzfüllung

Glas: Seitenteil Refloglas

ALU ●

Holz-Alu ●



**Fortschritt und
klassisches Design
schließen sich
nicht aus – sie
ergänzen sich.**

—
ALUMINIUMTÜREN

**IHRE
ALUMINIUMTÜR:
Hausgefertigt
von Strussnig!**





Sila verglast

Bauart: Aufsatzfüllung

Glas: Klarglas plan

Extras: mit innenliegender Griffmulde

ALU ●
Holz-Alu ●



Sila geschlossen

Bauart: Aufsatzfüllung

Extras: mit innenliegender Griffmulde

ALU ●
Holz-Alu ●



Tira geschlossen

Bauart: Aufsatzfüllung

Extras: mit innenliegender Griffmulde

ALU ●
Holz-Alu ●



Tira verglast

Bauart: Aufsatzfüllung

Glas: Klarglas plan

Extras: mit innenliegender Griffmulde

ALU ●
Holz-Alu ●



Palo

Bauart: Aufsatzfüllung

Glas: Klarglas plan

Extras: mit innenliegender
Griffmulde

ALU ●
Holz-Alu ●



Mögen Sie es gemütlich?

Dann kombinieren Sie schwarze Details mit einem natürlichen Holzdekor. Die Designfolien ähneln echtem Holz in Optik und Haptik hervorragend und verleihen dem Hauseingang einen einladenden Eindruck.

Wählen Sie aus fünf wohnlichen Holzfarbtönen: Malt, Nature, Concrete, Alpine und Amber.



Aliso

Bauart: Aufsatzfüllung

Glas: Satinato

Extras: Türblatt Oak Amber, flächenbündige Intarsien



Caverro

Bauart: Aufsatzfüllung

Glas: Satinato

Extras: Türblatt Oak Concrete, flächenbündige Intarsien



Lightrail

Bauart: Aufsatzfüllung

Extras: Türblatt Oak Alpine



Designfolien

Die Türen sind in folgenden Designfolien erhältlich:



Metris

Bausatz: Aufsatzfüllung

Glas: Satinato

Extras: Türblatt Oak Malt



Malt



Concrete




Nature



Alpine



Amber



Penda

Bauart: Aufsatzfüllung

Extras: Türblatt Beton Dark


Talio

Bauart: Aufsatzfüllung


Extras: Türblatt Corten



weitere Farben



Beton Light



Beton Dark



Corten





Wenn Vielfalt, Effizienz und Flexibilität in einer Tür gipfeln ...

ALUMINIUMTÜREN





IHRE
ALUMINIUMTÜREN:
**Sicher und
pflegeleicht!**

Holz-Alu-Türen
Dream-Team
aus Natur und
Innovation



Holz-Alu-Türen

Das Dream-Team aus Natur und Innovation

Hier findet zusammen, was zusammengehört. Holz und Aluminium ergeben gemeinsam eine perfekte Materialkombination für Ihre Haustür. Dabei ist nicht nur höchste Behaglichkeit, sondern auch großartige Optik – ob im Innen- oder im Außenbereich – und höchste Qualität garantiert. Der nachwachsende Rohstoff Holz zeichnet sich durch passivhaustaugliche Dämmwerte sowie seine Regionalität aus und besticht durch seine natürliche Optik an der Türinnenseite, während die stabile Aluminium-Deckschale außen für Widerstandsfähigkeit, Einbruchschutz und einen edlen Touch sorgt. Selbstverständlich sind die Alu-Elemente farblich individualisierbar. Genießen Sie die große Auswahl an verschiedenen Modellen und Ausführungsvariationen und finden Sie mit Ihrer neuen Eingangstür das, was Holz in Aluminium bereits gefunden hat: einen perfekten Partner.



Nachhaltig für Generationen

Holz-Alu-Türen benötigen im Vergleich zu allen anderen Materialien am wenigsten Energie.



Behagliches Raumklima

Was den Wohnkomfort auch hinsichtlich Luftfeuchtigkeit betrifft, spielen Holz-Alu-Türen in einer eigenen Liga.



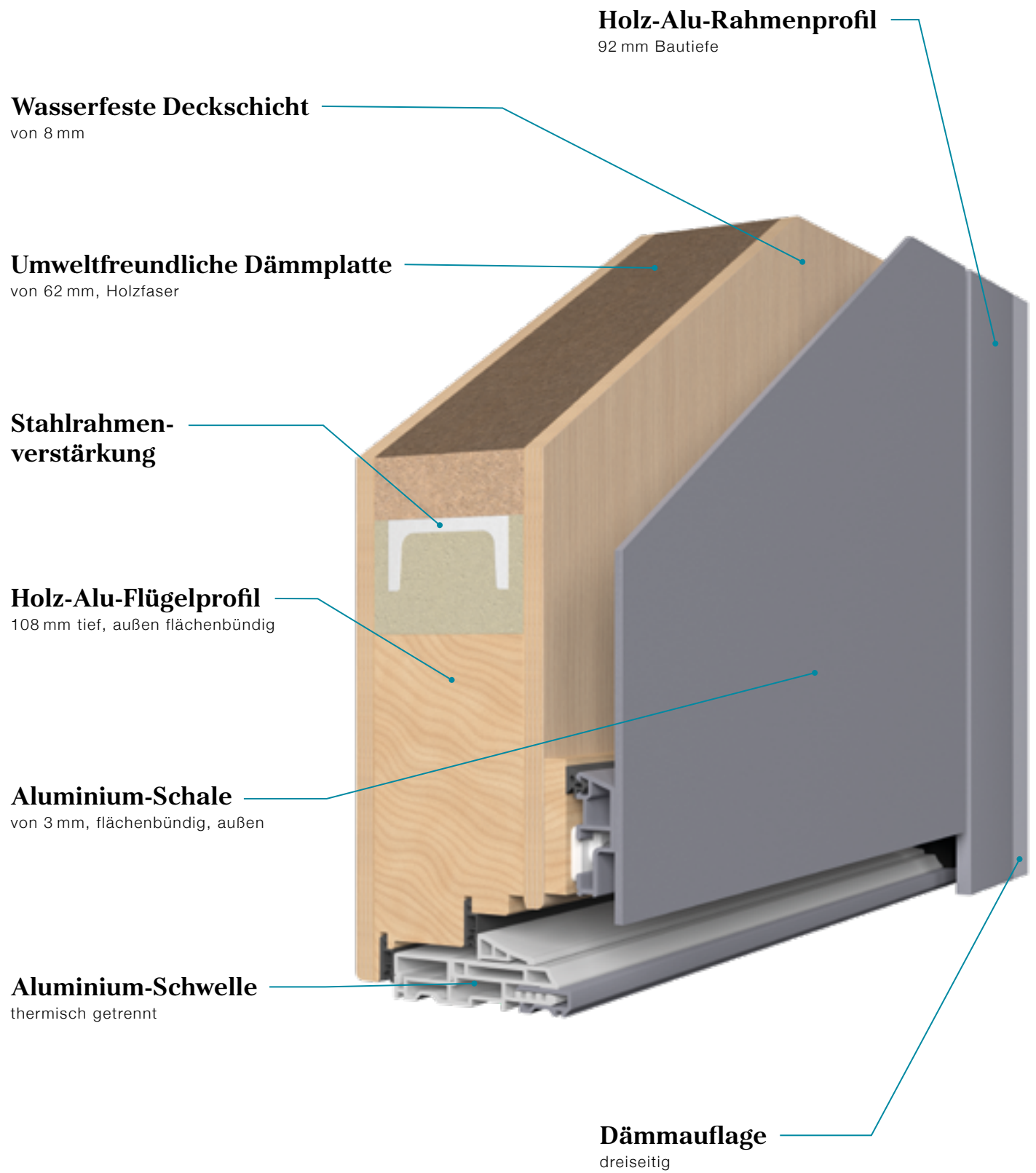
Bestens gedämmt

Geprüfte Sicherheitszylinder und optimale Dämmeigenschaften halten Schall, Wärme oder Kälte einfach draußen.



Brandsicher

Was viele nicht wissen: Holz-Alu-Türen weisen eine hohe Brandschutzklasse auf.





Metris

Bauart: Aufsatzfüllung
Glas: im Seitenteil sandgestrahlt
Extras: Edelstahlintarsien

ALU ●
Holz-Alu ●



CIA

Bauart: Aufsatzfüllung
Glas: Klarglas plan

ALU ●
Holz-Alu ●



Alliso

Bauart: Aufsatzfüllung
Glas: Klarglas plan
Extras: Edelstahlintarsien

ALU ●
Holz-Alu ●



Berneo

Bauart: Aufsatzfüllung
Glas: Klarglas plan

ALU ●
Holz-Alu ●

Linora Innenansicht



Linora Außenansicht

Bauart: Aufsatzfüllung

Glas: Klarglas plan

Extras: Edelstahlapplikationen

ALU ●
Holz-Alu ●

Penda

Bauart: Aufsatzfüllung

Glas: Klarglas plan

Extras: Edelstahl-
applikationen

ALU ●
Holz-Alu ●



Caverro

Bauart: Aufsatzfüllung

Glas: Klarglas plan

Extras: Edelstahlintarsien

ALU ●
Holz-Alu ●

STABILITÄT
TRIFFT
kunstvolle
Verarbeitung





**Wo Nachhaltigkeit
und Stabilität
aufeinandertreffen,
entsteht Haustüren-
Perfektion.**

HOLZ-ALU-TÜREN

**Design-Holz-
Alu-Haustüren**
*Dekorplatte trifft
flächenversetztes
Design*



Design- Holz-Alu-Haustüren

Design in Vollendung

Eine Bautiefe von 106,5 mm sorgt bei unseren Design-Holz-Alu-Türen für einen sehr guten Wärmeschutz und eine hervorragende Stabilität. Im Inneren garantieren ausgesuchte Hölzer wie Fichte oder Lärche wohlige Behaglichkeit. Die äußere Dekorplatte ist angenehm pflegeleicht (Lösungsmittelbeständig) und dabei fast unzerstörbar. Durch die doppelte Härtung ist sie vor Kratzern jeder Art geschützt und auch Ringe oder Schlüssel können ihr nichts anhaben.

Zusätzliche Fingerscanner oder Tagesfallen sind ebenfalls möglich.
Unterschiedliche Formen, Seitenteile, Gläser und Griffe gewünscht?
Die Design-Holz-Alu-Türen gibt es in vielen Ausführungen und Sie haben die Wahl aus sieben hochwertigen Designelementen.



Nachhaltig für Generationen

Holz-Alu-Türen benötigen im Vergleich zu allen anderen Materialien am wenigsten Energie.



Behagliches Raumklima

Was den Wohnkomfort auch hinsichtlich Luftfeuchtigkeit betrifft, spielen Holz-Alu-Türen in einer eigenen Liga.



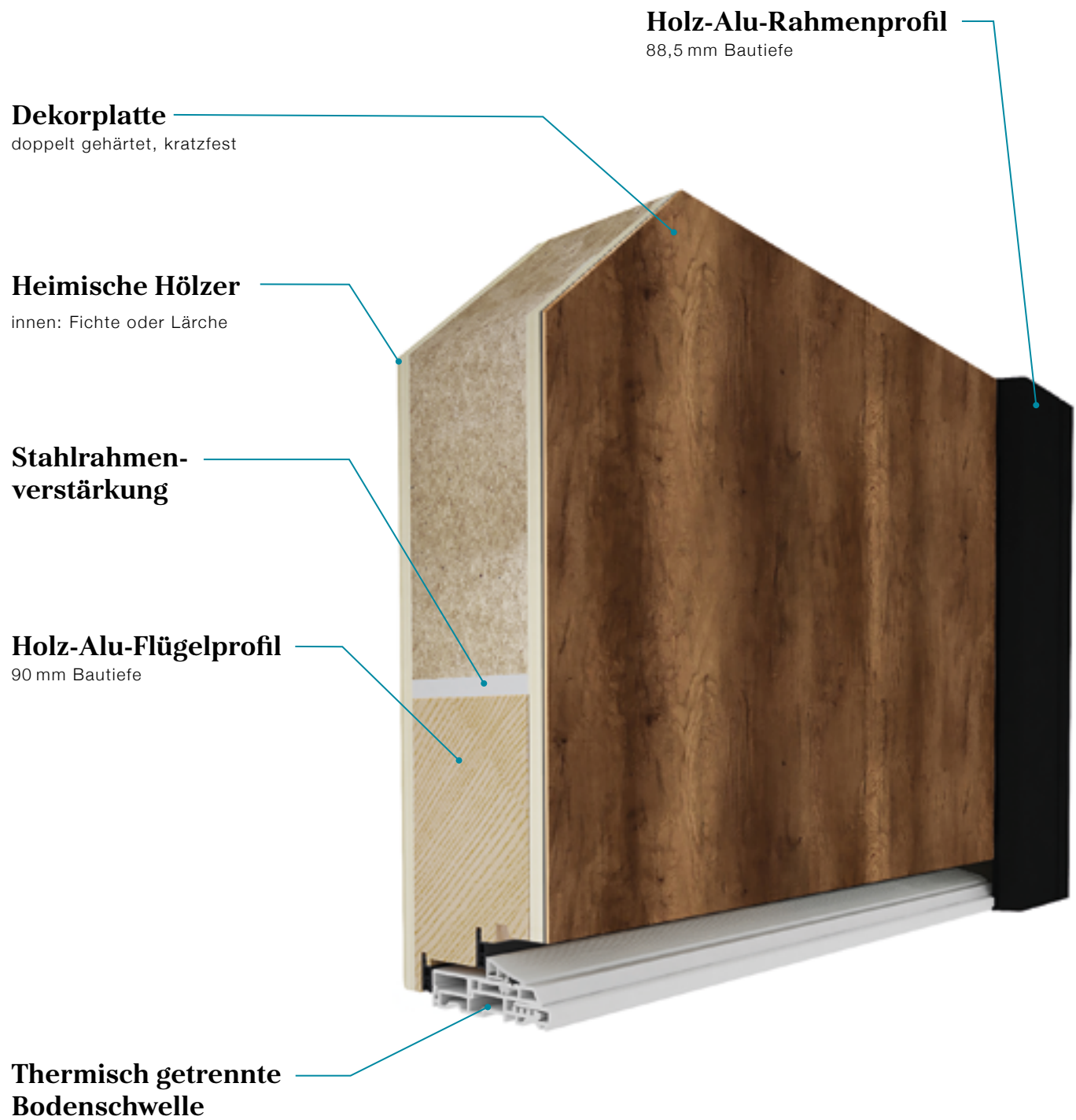
Bestens gedämmt

Geprüfte Sicherheitszylinder und optimale Dämmeigenschaften halten Schall, Wärme oder Kälte einfach draußen.




Brandsicher

Was viele nicht wissen: Holz-Alu-Türen weisen eine hohe Brandschutzklasse auf.



Oberflächen


Die Türen gibt es in
9 Designoberflächen




Barrique Oak



Cave




Corro



Fir Platinum



Polar Oak




Creek



Moonwalk



Patina Bronze



Skyline



Innovato Design

Optik: Skyline

Holz-Alu ●



Innovato Design mit Glasausschnitt

Optik: Barrique Oak

Glas: Satinato

Holz-Alu ●



**Nachhaltig, nahezu
unzerstörbar,
stabil und dabei
designtechnisch auf
höchstem Niveau.**

DESIGN-HOLZ-ALU-TÜREN

STABILITÄT
TRIFFT
kunstvolle
Verarbeitung



Kunststofftüren
*Vielfältige
Allrounder*



Kunststofftüren

Vielfältige Allrounder im Wunschdesign

Sanierer und Häuslbauer vertrauen seit jeher auf Strussnig-Türen aus Kunststoff.

Produziert im eigenen Werk in Einöde, offenbaren sie sowohl die jahrzehntelange Expertise von Strussnig als auch das gesamte Know-how unserer Mitarbeiter und stehen wie kein anderes Produkt für Strussnigs „Alles aus einer Hand“-Philosophie. Für die individuelle Gestaltung stehen eine große Auswahl an Farben und viele Dekorvarianten – auch Holzoptik in Folienform – zur Auswahl. Kratzfeste Oberflächen, gute Dämmleistung, Dreifachverriegelung sowie dreiteilige Türbänder sprechen allesamt für die wandlungsfähigen Allrounder unter den Eingangstüren. Ebenso wie das einzigartige Preis-Leistungs-Verhältnis und schnelle Lieferzeiten.



Preis-Leistungs- Verhältnis

Kunststofftüren sind energieeffizient, stabil und sicher – und das zu einem unschlagbaren Preis.



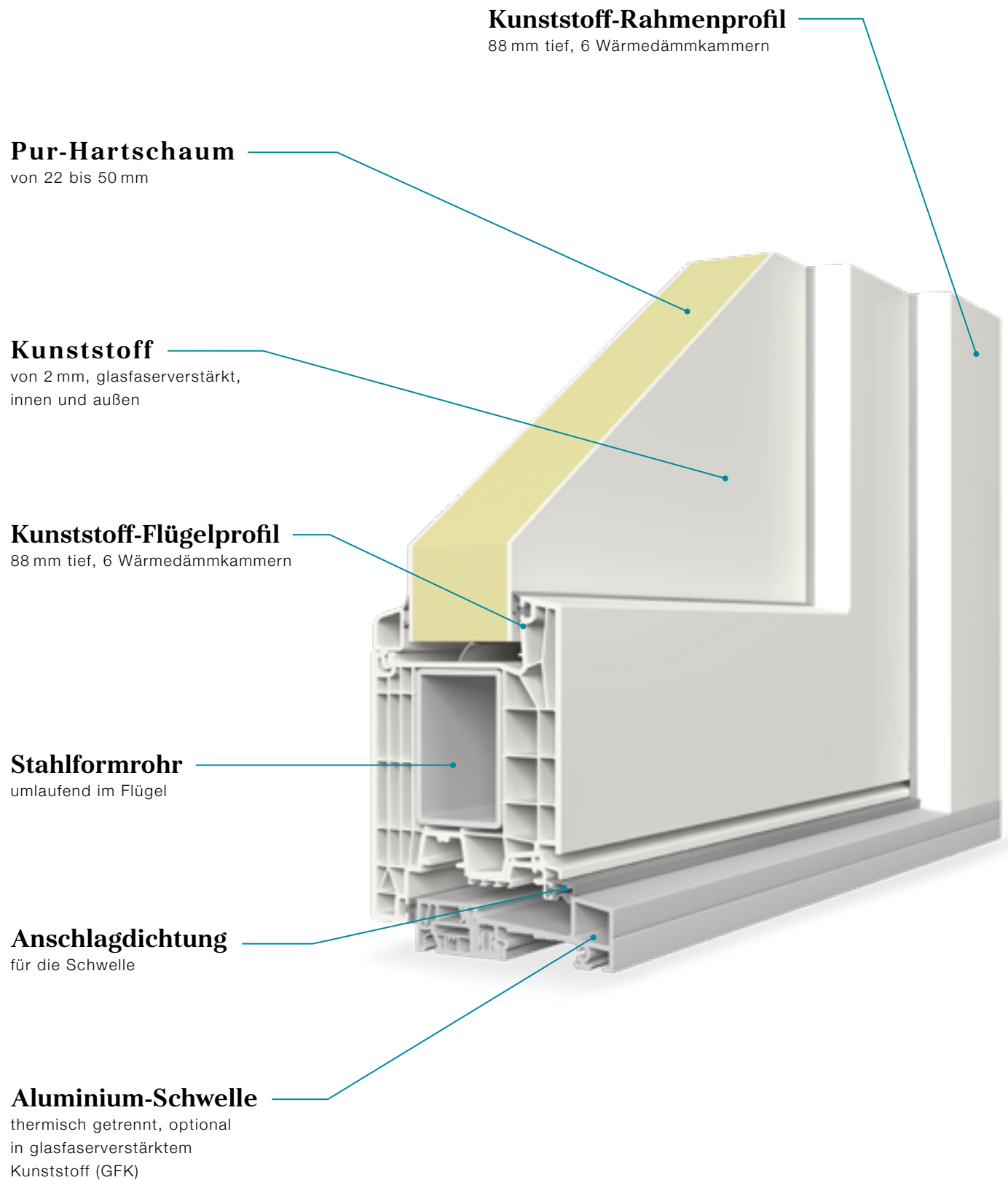
Behagliches Raumklima

Kunststofftüren sorgen auch ohne Alu-Schale für eine angemessene Luftfeuchtigkeit und schaffen so ein angenehmes Wohnklima.



Stark gedämmt

Die dicke Dämmung unserer Kunststofftüren sorgt auch in der kalten Jahreszeit für warme Vorräume.





Index
Außenansicht

Bauart: Einsatzfüllung
Glas: Satinato weiß plan



Index
Innenansicht



Bregenz
Bauart: Einsatzfüllung



Texel
Bauart: Einsatzfüllung
Glas: Klarglas plan



Belido

Bauart: Einsatzfüllung

Glas: Klarglas plan



Atrium

Bauart: Einsatzfüllung

Glas: Satinato weiß mit
Rillenschliff



**Guter Preis und
Topleistung
schließen sich nicht
aus. Sie gehen
Hand in Hand.**

—
KUNSTSTOFFTÜREN

IHRE
KUNST-
STOFFTÜR:
Meist in
wenigen
Tagen
lieferbar!



Die Österreich-Linie


Verlässlich & preiswert



9 Modelle – 1 Preis!

Die Österreich-Linie bietet klassisch-elegante Aluminiumtüren zum kleinen Preis. In der Grundvariante mit Aufsatzfüllung ist der Preis bei allen Modellen gleich.

***Alle Modelle sind auch mit Einsatzfüllung erhältlich.**



Leoben

Bauart: Aufsatzfüllung

Extras: mit Ziernuten

ALU ●
KST ●




Salzburg

Bauart: Aufsatzfüllung

Extras: mit Glasausschnitt und Ziernuten

ALU ●
KST ●



Innsbruck

Bauart: Aufsatzfüllung

Extras: mit Glasausschnitt und Ziernuten

ALU ●
KST ●



mit Einsatzfüllung*



Baden

Bauart: Aufsatzfüllung

Extras: mit Glasausschnitt
und Ziernuten

ALU ●
KST ●



Graz

Bauart: Aufsatzfüllung

Extras: mit Glasausschnitt

ALU ●
KST ●



Villach

Bauart: Aufsatzfüllung

Extras: mit Glasausschnitt

ALU ●
KST ●



Linz

Bauart: Aufsatzfüllung

Extras: mit Ziernuten

ALU ●
KST ●



Wien

Bauart: Aufsatzfüllung

Extras: mit Ziernuten

ALU ●
KST ●



Bregenz

Bauart: Aufsatzfüllung

ALU ●
KST ●

„ *Der größte
Schritt ist der
durch die Tür.*“

—

DÄNISCHES SPRICHWORT



Sicherheit
Rundum
geborgen fühlen



Rundum geborgen Mit Einbruchschutz von Strussnig

Produkte von Strussnig geben Ihnen und Ihren Lieben Sicherheit. Unsere Sicherheitskonzepte umfassen Maßnahmen, die Einbrechern das Leben schwer machen oder sie von vornherein abschrecken. Allem voran gilt das für unsere Türen. Sicherheitssysteme am neuesten Stand, abgestimmt mit aufbohrsicheren Schlössern, lassen Sie ruhig schlafen oder in den Urlaub fahren.



Magnet-Auslöser

Vermeidet das Aufschlagen und somit Kratzer am Türrahmen.



Tagesfalle

(optional) Zum temporären Öffnen der Tür von außen ohne Schlüsseldrehung.



3D-Band-System

Komfortabel verstellbar mit Rollenbandoptik, keine Unterbrechung der Dichtung, einbruchhemmend.



Stahlrohrarmierung

Erhöht die Stabilität.



Sperren ohne Schlüssel

Fingerprint-Systeme bieten maximalen Bedienkomfort und gesteigerte Sicherheit. Die Biometriedaten von zugangsberechtigten Personen können über eine eigene Software verwaltet werden.



Zusätzliche Sicherheit mit dem Fingerprint-Zusatzmodul – jetzt auch mit einer neuen, kostenlosen Bedienungs-App (kompatibel mit iOS und Android), mit der Sie Türen auch aus größerer Entfernung öffnen und schließen können. Mit der App können Sie auch sicherheitsrelevante Konfigurationen spielend leicht verwalten sowie die Bluetooth-Funktion jederzeit deaktivieren. Außerdem ist eine Funktion zur Verwaltung von RFID-Karten integriert.

Varianten Fingerprint/Keypad



**Fingerscanner-
kombination
mit Tastatur**
schwarz



Keypad
weiß



Aufputz

Achtung! Die tatsächlich installierten Geräte können in ihrem Aussehen von den Abbildungen abweichen.

Sicherheitsgriffe



**Sicherheitsdrücker
SK2**



**Sicherheitsdrücker
Rosette oder RC3**

> Weitere Griffvarianten finden sie auf **Seite 69**.

Gestaltungs- möglichkeiten *und Extras*

VON DER FARBE BIS HIN ZU UNTERSCHIEDLICHEN
GRIFF- UND BAUARTEN – KEINE STRUSSNIG-TÜR GLEICHT
DER ANDEREN, DENN SIE ALS KUNDE PASSEN SIE INDIVIDUELL
IHREN EIGENEN WÜNSCHEN UND BEDÜRFNISSEN AN.

FARBEN



Seite 68

GRIFFE



Seite 69

BAUARTEN



Seite 70

Farbwahl

Zwischen Harmonie und Kontrast


Soll sich Ihre Haustür nahtlos ins Erscheinungsbild Ihres Hauses einfügen, abgestimmt auf Fenster, Garagentor und Wandfarbe? Oder möchten Sie einen besonderen farblichen Akzent in Ihrem Eingangsbereich setzen? Alles ist möglich, denn zusätzlich zu den Standardfarben sind Türen von Strussnig in sämtlichen RAL-Farben und in vielen Dekorvarianten – sowohl foliert (Kunststoff) als auch pulverbeschichtet (Aluminium) – erhältlich.

UND WAS
IST IHRE
LIEBLINGSFARBE?
Wir haben
sie alle!


KUNSTSTOFF (DEKORFOLIE)






Weiß



Oregon

Berg-
kieferGolden
OakStreifen
DouglasieIrish
Oak

STANDARDFARBEN ALU-DECKSCHALE

Weiß
9016Schokobraun
8017Rehbraun
8007Moosgrün
6005Anthrazitgrau
7016Graualuminium
9007PMWeißaluminium
9006PMDunkelgrau
metallic
DB703Precious
SandCast
IronSchwarz
Matt
9005Anthrazitgrau
7016Tief-
schwarz
9005

> Aus drucktechnischen Gründen können die gezeigten Farben im Original abweichen.

Öffnen und schließen *Mit Komfort*

Greifen Sie zu und wählen Sie Ihren Türgriff passend zu Farbe und Design Ihrer Eingangstür. Neben den Standardvarianten stehen Ihnen unzählige Modelle zur Auswahl. Im Bereich der Schlösser werden Fingerprint-Lösungen immer beliebter. Testen Sie die neuen Systeme in einem unserer Schauräume!



Oberstürschließer

Vollständig eingebaut und nur bei geöffneter Tür sichtbar. Für Türanschlag rechts oder links erhältlich.

Griffstangen



Türschnallen



Drücker-garnitur

Drücker mit Griffplatte

Drücker mit Bügelgriff

Drücker mit Kernziehschutz

Die Qualität *steckt im Detail*

Eingangstüren von Strussnig verfügen über überdurchschnittlich stabile Profile mit Dämmkammern und sind präzise verarbeitet. Das macht sie zu den sichersten und langlebigsten ihrer Art. Starke Wärmedämmplatten, robuste Deckschichten aus Aluminium bzw. Kunststoff und thermisch getrennte Schwellen sorgen für hohe U-Werte und Passivhaustauglichkeit.

Bauart: Einsatz- oder Aufsatzfüllung?



Einsatzfüllung

Bei dieser Bauart wird die Türfüllung, ähnlich wie das Glas beim Fenster, in den Türflügel eingesetzt. Somit bleibt der Flügel sichtbar.



Aufsatzfüllung

Hier ist das Türblatt vollflächig auf den Rahmen aufgesetzt, sodass der Flügel unsichtbar wird. Eine aufwändige, aber moderne, ästhetische Variante.

Bauform: Einteilig oder mehrteilig?

Mehrteilige Eingangstüren sind eine elegante Lösung für breite Eingangssituationen oder Überhöhen. Der Einsatz von Glas bringt Licht ins Vorhaus.



INDIVIDUALITÄT
zeichnet Ihre
Strussnig-
Tür aus!



Für Sie da An unseren Standorten

Wir freuen uns darauf, Sie an einem unserer Standorte in Kärnten und Osttirol beraten zu dürfen. Sie haben noch Fragen, die unser Katalog nicht klären konnte, oder haben sich bereits für ein Strussnig-Produkt entschieden und möchten mit uns in die Planungsphase einsteigen? Kontaktieren Sie uns einfach unter einer der folgenden Adressen! Wir freuen uns auf Sie!

Strussnig GmbH Zentrale

WERK UND SCHAURAUUM

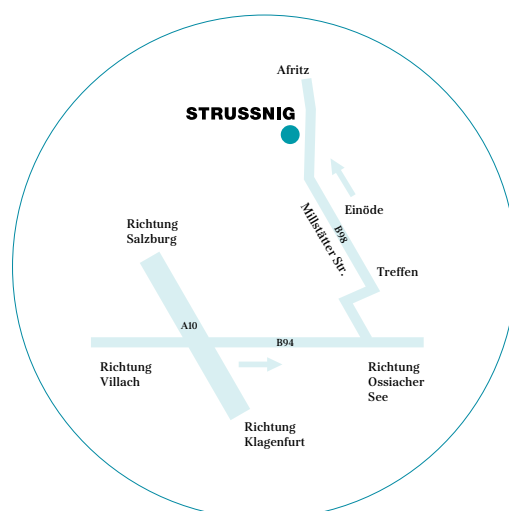
Millstätter Straße 61
9541 Einöde bei Villach

ÖFFNUNGSZEITEN

Mo–Do: 8.00–17.00 Uhr
Fr: 8.00–15.00 Uhr

KONTAKT

T: +43 4247/2080-0
E: office@strussnig.com



SCHAURAUUM

St. Veiter Straße 46
9020 Klagenfurt
Öffnungszeiten: Gerne
jederzeit nach telefonischer
Terminvereinbarung
T: +43 463/596 596-0
E: klagenfurt@strussnig.com

SCHAURAUUM


Handelsstraße 2
9112 Griffen
Mo–Fr: 8.00–12.00 Uhr
Nachmittags nach
telefonischer Vereinbarung
T: +43 4233/203 69
E: griffen@strussnig.com

SCHAURAUUM

Bründlangerweg 1
9900 Lienz
Mo–Fr: 8.00–12.00 Uhr
T: +43 4852/685 03-0
E: lienz@strussnig.com

Ihr Tüentraum

In Kärnten und Osttirol



01 ZENTRALE
Werk und Schauraum
9541 Einöde

02 KLAGENFURT
Schauraum
9020 Klagenfurt

03 GRIFFEN
Schauraum
9112 Griffen

04 LIENZ
Schauraum
9900 Lienz