

STRUSSNIG
KÄRNTENS
FENSTER
N°1

Fenster *für beste Aussichten*

—
STRUSSNIG FENSTERKATALOG

STRUSSNIG
**Lebens-
lange
GARANTIE**



*...für ein
ganzes
Leben.*

—

STRUSSNIG

Inhalt

- 05** Lebenslange Garantie
- 06** Die Strussnig-Erfahrung
- 08** Montage
- 12** Fenster
 - 14 Holz-Alu
 - 18 Holz
 - 26 Verbund
 - 28 Kunststoff-Alu
 - 38 Kunststoff
- 46** Balkon- und Terrassentüren
- 56** Gestaltungsmöglichkeiten und Extras
- 72** Sonnen- und Insektenschutz
- 86** Förderungen




Wir sind
Kärntens
Fenster
N^o 1

... und darauf sind wir stolz! Es sind Top-Qualität made in Kärnten, jahrzehntelange Erfahrung, top ausgebildete Mitarbeiter, umfassendes Service und ein großes Produktsortiment, die uns diesen Führungsanspruch sichern. Am Ende des Tages sind es jedoch Sie als Strussnig-Kunden, die uns zur wahren Nummer 1 in Kärnten machen.

Dafür danken wir Ihnen und sind stets bemüht, Ihr Vertrauen aufs Neue zu rechtfertigen. Ob Holz- oder Verbundfenster, Hebe-Schiebe- oder Dreh-Kipptüre – unser Auftrag war und ist die Erfüllung Ihres Fenstertraumes!

In diesem Sinne wünsche ich Ihnen viel Spaß bei der Durchsicht unseres Fensterkataloges.



Christof Unterguggenberger
Geschäftsführer

Das
erste Fenster
mit lebens-
langem
Garantie.





„30 Jahre volle Funktionsfähigkeit* der Fenster und Türen.“

—
DAS GARANTIEVERSPRECHEN
VON STRUSSNIG

Fenster von Strussnig sind Produkte höchster Qualität. Gemacht für ein Leben lang. Dafür legen wir nicht nur unsere Hand ins Feuer, wir überzeugen Sie zusätzlich mit einem handfesten Qualitätsbeweis.

Ganz entgegen dem Trend der heutigen Wegwerfgesellschaft gewährt Strussnig Ihnen als Privatkunde eine lebenslange Garantie auf alle gelieferten und vom unternehmenseigenen Montageteam eingebauten Fenster.

Weitere Informationen zu unserer lebenslangen Garantie entnehmen Sie bitte unseren Garantiebedingungen.

* Volle Funktionsfähigkeit der Fenster und Türen bezieht sich auf Durchsichtigkeit, Dichtheit, Gängigkeit und Haftung der Oberflächen. Die Garantievereinbarung gilt für alle Fenster und Türen, die nach dem 1.1.2014 von Strussnig an Privatkunden geliefert und durch qualifizierte Strussnig-Monteur fachgerecht montiert werden. Von der Garantie ausgenommen sind Wartungsfugen, elektrische, elektronische und magnetische Bauteile sowie die gewöhnliche Abnutzung der Produkte. Details zu den Garantiebedingungen unter www.strussnig.com

Die Strussnig- Erfahrung *Alles inklusive!*

Ob Sanierung oder Neubau, Reparatur oder Service, Beratung oder Montage – Strussnig ist für Sie da. Als österreichisches Traditionsunternehmen mit über 100 Jahren Erfahrung beschränken wir uns nicht nur auf die Produktion und den Vertrieb echter heimischer Qualitätsprodukte, sondern sind bemüht, Ihnen ein ganzheitliches Leistungsspektrum aus einer Hand anzubieten. Das ist die Strussnig-Erfahrung. Denn Qualität ist es, die uns ausmacht.

ALLES INKLUSIVE



Heimische Qualität

Strussnig-Fenster sind Qualitätsprodukte aus Kärnten.



Große Auswahl

Verschiedenste Materialien, Farben und Formen.



Höchstes Know-how

Jahrzehntelange Erfahrung resultiert in technischem Führungsanspruch.

01

Beratung inklusive!

Es ist unser erklärtes Ziel, Ihren Fenstertraum zu verwirklichen. Ihren individuellen Wünschen zu entsprechen hat somit oberste Priorität.

Unsere Mitarbeiter an den Standorten in Einöde, Villach, Klagenfurt, Griffen und Lienz sind in allen Belangen für Sie da.



02

Montage inklusive!

Unsere hauseigenen Fach-Monteur gewährleisten einen optimalen Einbau (oder auch Ausbau) Ihrer Fenster und somit auch Ihre Garantieansprüche. Präzision und Fehlervermeidung stehen dabei stets an erster Stelle. Mehr Informationen zur Strussnig-Montage finden Sie auf Seite 8.

03

Service inklusive!

Unsere lebenslange Garantie ist nicht nur ein Versprechen an Sie, sondern auch ein Auftrag an uns selbst. Das regelmäßige Service durch unsere Fachkräfte sichert den Erhalt der optimalen Funktion Ihrer Strussnig-Produkte.



04

Reparatur inklusive!

Sollte trotz aller Vorsichtsmaßnahmen etwas kaputtgehen, gilt: Ihre Sicherheit und Zufriedenheit haben oberste Priorität. Unser Reparatordienst steht Ihnen schnell und zuverlässig zur Seite und erledigt allfällige Reparaturen im Eiltempo.

Die Strussnig-Montage *Ein Gesamtpaket*

01 Das Strussnig-Montageteam erscheint pünktlich zum vereinbarten Termin bei Ihnen zu Hause.

02 Im Gepäck haben unsere Monteure bereits Ihre in Kürze erfüllten Fensterträume.

03 Jetzt nur noch ein kurzer, fachkundiger Lokalaugenschein und die Neumontage kann beginnen.

04 Um Ihren Fußboden zu schützen, wird vor der Demontage Ihrer alten Fenster eine Schutzplane ausgerollt. Natürlich werden auch Möbelstücke abgedeckt und gegebenenfalls Bilder abgenommen.

05 Es folgt der Ausbau Ihrer altgedienten Fenster. Diese werden ausgehängt, die Rahmen gelöst und mit Gefühl demontiert.

06 Die Säuberung und den Abtransport des dabei anfallenden Bauschuttes übernimmt unser Montageteam.

07 Nun wird Ihr neues Strussnig-Fenster eingesetzt – mit einem Höchstmaß an Fingerspitzengefühl. Wir gehen dabei Raum für Raum vor, um Ihre Wohnruhe so wenig wie möglich zu beeinträchtigen.

08 Danach prüft das Montageteam mit Ihnen gemeinsam alle Fenster auf volle Funktionsfähigkeit.



Alles aus einer Hand

Türen zur Fensterwelt

Mit Strussnig verfügen Sie nicht nur über beste Ausblicke, sondern auch ansprechende Eingänge! Denn wir sind der Meinung: An einer hochwertigen Eingangstür führt (im wahrsten Sinne des Wortes) kein Weg vorbei. Von Premium- und Classic-Alu über Holz-Alu bis hin zu Kunststoff-Alu und Kunststoff können Sie zwischen einer Vielzahl an Materialien wählen und profitieren von starken Dämmwerten, Top-Stabilität und hoher Sicherheit.

Glasklare Angelegenheit

Wer im Glashaus sitzt ... kann sich glücklich schätzen! In unserer haus-eigenen Glaserei fertigen wir für Sie individuelle Schiebetüranlagen, Raumteiler, Pendeltüren, Küchenverglasungen, Glasvordächer u.v.m. Auch wenn es um den Austausch Ihres Fensterglases oder Reparaturservice bei Glasbruch geht, sind wir Ihre N° 1.

Auch für Firmenkunden die N° 1!

Unsere Brandschutz- und Metallbauabteilung für den B2B-Bereich komplettiert das Strussnig-Service. Von Brandschutztüren und -fenstern über T0-Portale bis hin zum Fassadenbau sorgen wir dafür, dass Ihr Betrieb in allen Punkten höchsten Standards entspricht.

Sämtliche weiteren Kataloge sowie unser gesamtes Leistungsspektrum finden Sie online unter www.strussnig.com oder an einem unserer **fünf Standorte** in Kärnten bzw. Osttirol.



Schauen Sie auch online bei Strussnig herein!



IHR
PARTNER FÜR
Haustüren,
Glas und
Brandschutz

„Tun zu können,
was man gerne tut,
bedeutet Freiheit.
Das gerne zu tun,
was man tut,
bedeutet Glück.“

HENRY DAVID THOREAU



STRUSSM
KÄRNTENS
FENSTER
N°1


Holzfenster: *Behaglich und effizient*

EIN FENSTER REIN AUS HOLZ ODER EINE KOMBINATION MIT ALUMINIUM-DECKSCHALE? EGAL WORAUF IHRE WAHL AUCH FÄLLT – MIT EINEM HOLZFENSTER ENTSCHIEDEN SIE SICH SOWOHL FÜR GEMÜTLICHES WOHNGEFÜHL ALS AUCH FÜR DIE ERFÜLLUNG HÖCHSTER ANFORDERUNGEN, WAS WICHTIGE WERTE WIE SCHALLDÄMMUNG UND ENERGIEEFFIZIENZ BETRIFFT.

HOLZ-ALU

**Innovato**

Das Fenster für niedrige Energiekosten und hohen Komfort. **S. 14**

**Innovato+**

Hier garantiert hohe Bautiefe optimale Stabilität – auch bei großen Dimensionen. **S. 16**

HOLZ

**Forrest**

Heimische Hölzer und Wetterschenkel vereinen Regionalität und Witterungsschutz. **S. 18**

Innovato

Wenn Hightech auf Natur trifft...

88 mm Bautiefe und Dreifachverglasung standardmäßig sind nur die Eckdaten des durch und durch effizienten Innovato. Die Vielzahl technischer Features machen es dem Häuslbauer oder Sanierer einfach, sich für dieses Fenster zu entscheiden.

Eine thermische Trennung von Holz und Alu etwa verhindert Kondensation und schützt das Holz vor Feuchtigkeit. Die gleitende Verbindung sorgt für Spannungsfreiheit, Kunststoff-Abstandhalter zwischen den Gläsern für perfekten Wärmeschutz. Niedrige Energiekosten und hoher Komfort sind das Ergebnis.

FACTSHEET

Wärmeschutz	G	LT	U_w
U _g = 1,0 W/m ² K	58	78	1,17
U _g = 0,6 W/m ² K	50	72	0,88
U _g = 0,5 W/m ² K	46	68	0,81
U _f = 1,15 W/m ² K			
Maße			
Bautiefe	88 mm		
Holzmaß Flügel	72/77 mm		
Holzmaß Stock	72/65 mm		
Schallschutz (dB)	36, 38, 40, 43		



Speziallösungen
möglich



Große
Dimensionen



Form-
stabil



Brand-
sicher



Pflege-
leicht

Wartungsfreiheit

Außen, zwischen Alurahmen und Glas, sorgt Trockenverglasung statt Silikon für Dichtheit.

Hochwertige Hölzer

Der nachwachsende Rohstoff Holz ist ein ausgezeichneter Wärmedämmer und besonders oberflächenwarm.

Warme Glaskante

Für einen Wärmedämmwert von $0,5 \text{ W/m}^2\text{W}$ bei 3-fach-Verglasung.

Elegante Optik

Wählen Sie zwischen schräger oder gerader Glasleiste.



gerade Glasleiste



schräge Glasleiste

Silikonabdichtung

sorgt für zusätzlichen Halt des Fensterglases und perfekte Dichtheit.

Thermische Trennung

als Abstandhalter zwischen Holz und Aluminium verhindert Kondenswasser und somit Schäden am Holz.

Gleitende Verbindung

zwischen Holz und Alu ermöglicht spannungsfreies Ausdehnen des Aluminiums bei Erwärmung.



Innovato+

Wärmeschutz und Design auf höchstem Niveau

Das Innovato+ ist ein Wunder der Effizienz. Für extradickes Glas (54 mm) gemacht, ist es mit einer Bautiefe von 108 mm ein Garant für unübertroffene Behaglichkeit. Die hohe Bautiefe sorgt zudem für größere Dimensionierbarkeit, was zu noch höherer Stabilität führt. So lässt es sich perfekt für größere Fensterelemente, Hebe-Schiebetüren oder extragroße Balkontüren einsetzen. Freunde edlen Designs überzeugt zudem die flächenbündige Plan-Optik.

FACTSHEET

Wärmeschutz	G	LT	Uw
U _g = 0,6 W/m ² K	50	72	0,86
U _g = 0,5 W/m ² K	46	68	0,79
U _f = 1,11 W/m ² K			
Maße			
Bautiefe	108 mm		
Holzmaß Flügel	77/90 mm		
Holzmaß Stock	72/65 mm		
Schallschutz (dB)	35, 39, 43, 45		



Individuell
bearbeitbar



Große
Dimensionen



Form-
stabil



Brand-
sicher



Pflege-
leicht

Wartungsfreiheit

Außen, zwischen Alurahmen und Glas, sorgt Trockenverglasung statt Silikon für Dichtheit.

Warme Glaskante

für einen Wärmedämmwert von $0,5 \text{ W/m}^2\text{K}$ bei 3-fach-Verglasung.

Elegante Optik

Wählen Sie zwischen schräger oder gerader Glasleiste.



gerade Glasleiste



schräge Glasleiste

Silikonabdichtung

sorgt für zusätzlichen Halt des Fensterglases und perfekte Dichtheit.

Gleitende Verbindung

zwischen Holz und Alu ermöglicht spannungsfreies Ausdehnen des Aluminiums bei Erwärmung.

Flächenbündige Alu-Deckschale

für die geradlinige, schlanke Optik moderner Architektur.



Thermische Trennung

als Abstandhalter zwischen Holz und Aluminium verhindert Kondenswasser und somit Schäden am Holz.

Forrest

Der Holztraum für Naturliebhaber

Das naturverbundene Forrest begeistert Komfort- und Naturfans gleichermaßen. In ihm steckt nicht nur jahrzehntelange Erfahrung im Fensterbau, sondern auch der natürlichste aller Baustoffe: heimische Hölzer (Fichte oder Lärche). Neben seiner Regionalität überzeugt das Forrest zudem mit höchster Wohnbehaglichkeit und ist obendrauf vollkommen schadstofffrei. Wetterschenkel aus Alu – wählbar in unterschiedlichen Farben – schützen die massive Konstruktion zuverlässig und langjährig vor Witterungseinflüssen.

FACTSHEET

Wärmeschutz	G	IT	U_w
U _g = 0,6 W/m ² K	50	72	0,82
U _f = 1,08 W/m ² K seiti.			
U _f = 1,11 W/m ² K unten			
Maße			
Bautiefe	78 mm		
Schallschutz (dB)	35, 39, 40, 41		



Nachhaltig für
Generationen



Große
Dimensionen



Behagliches
Raumklima



Brand-
sicher

Optimaler Wasserablauf

mit dem innovativen Flügelabdeckprofil.

Warme Glaskante

für einen Wärmedämmwert von $0,5 \text{ W/m}^2\text{K}$ bei 3-fach-Verglasung.

Heimische Hölzer

Verbaut werden Fichte oder Lärche aus unseren Wäldern.

Perfekte Dichtigkeit

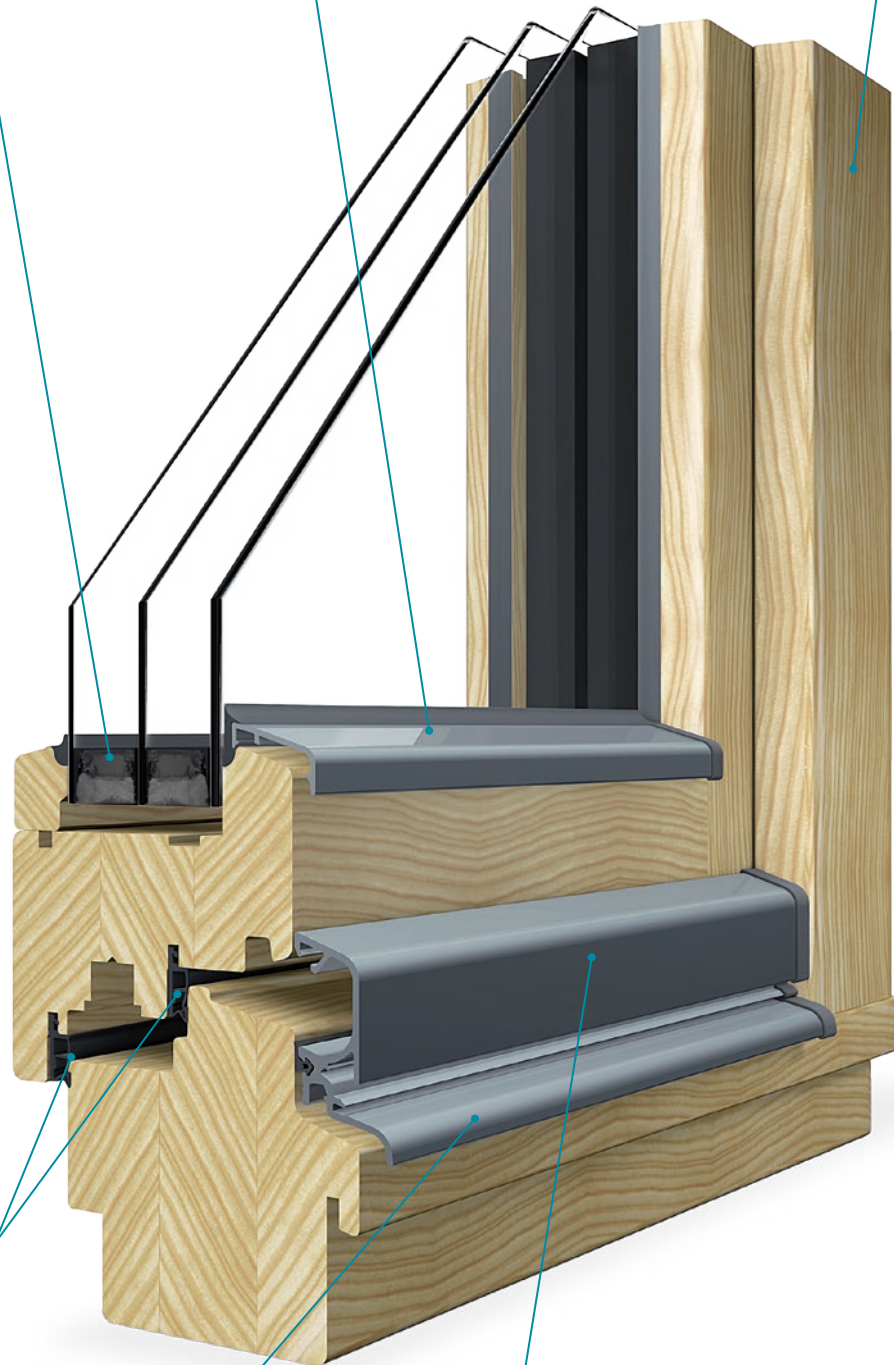
durch zwei Dichtungsebenen.

Gestaltungsfreiheit

Wählen Sie die Aluprofile in Ihrer Lieblingsfarbe!

Schutz vor Abwitterung

durch Wetterschenkel aus pulverbeschichtetem Aluminium.





**Heimische
Hölzer,
Komfort und
sicher vor
Witterung:
das Holzfenster
der Zukunft**

—
DAS FORREST





**IHR HOLZ-
FENSTER IST
nachhaltig
für Genera-
tionen!**







Kunststoff- fenster: *Vielseitig und pflegeleicht*


TOLLES PREIS-LEISTUNGS-VERHÄLTNIS UND ABSOLUTE
VIELSEITIGKEIT: KUNSTSTOFFFENSTER – OB MIT ODER OHNE
ALU-DECKSCHALE – ÜBERZEUGEN AUF ALLEN EBENEN.
BEI UNS (ALS WAHRE PIONIERE DER PVC-FENSTER) HABEN
SIE EINE LANGE TRADITION – UND DAS MERKT MAN!

 VERBUND


Verbundfenster

Dieser Allrounder überzeugt mit Vierfachverglasung und integriertem Sonnenschutz. **S. 26**

 KUNSTSTOFF-ALU


Imperial 100

Hier gipfeln Passivhaustauglichkeit und bester Schallschutz in höchster Qualität. **S. 28**


Kronprinz

Wahrlich königlich – flächenbündiges Design und starke Dämmwerte Hand in Hand. **S. 30**

 KUNSTSTOFF


Impulse 100

Der Publikumsliebbling vereint Effizienz und Behaglichkeit mit starken Preisen. **S. 38**


Impact

Unschlagbarer Preis bei guten Effizienzwerten. Das ideale Fenster für kleinere Budgets. **S. 40**

Verbundfenster

Die Komplettlösung auf höchstem Niveau

Verbundfenster können besonders einfach montiert werden, da der Sonnenschutz bereits integriert ist. Hierbei reicht die Produktpalette von einfachen Jalousien mit Endlos-Kugelkette bis hin zu motorbetriebenen Varianten. Beim Einbau sind keine eigenen Profile notwendig. Standardflügel und Standardstulp kommen zur Anwendung. Die flächenbündige Optik passt hervorragend zu moderner Architektur. Dabei rutscht die Glasebene nach ganz außen, Glas und Rahmen liegen annähernd auf gleicher Ebene.

FACTSHEET

Wärmeschutz

$U_g = 0,54 \text{ W/m}^2\text{K}$

$U_w = 0,73 \text{ W/m}^2\text{K}$

$U_f = 0,93 \text{ W/m}^2\text{K}$


Maße

Bautiefe 118 mm

Schallschutz (dB) 38, 40, 43, 44



Top bei
Sanierung



Integrierter
Sonnenschutz



Einfache
Montage



Schall-
schutz



Wärme-
dämmung



Plan-
Optik

Vorgesetzter Flügel

Der Verbundfensterflügel ist vom Grundsystem unabhängig und kann auf die meisten flächenversetzten Systeme montiert werden.

Einfachglas außen

erhältlich in Stärken von 4 bis 8 mm.

Bis zu 4-fach verglast

Inklusive der Verbundglasscheibe erhalten Sie bei 2 ISO-Gläsern eine 3-fach-Verglasung, bei 3 ISO-Gläsern sogar eine 4-fach-Verglasung.

Doppelt hält besser

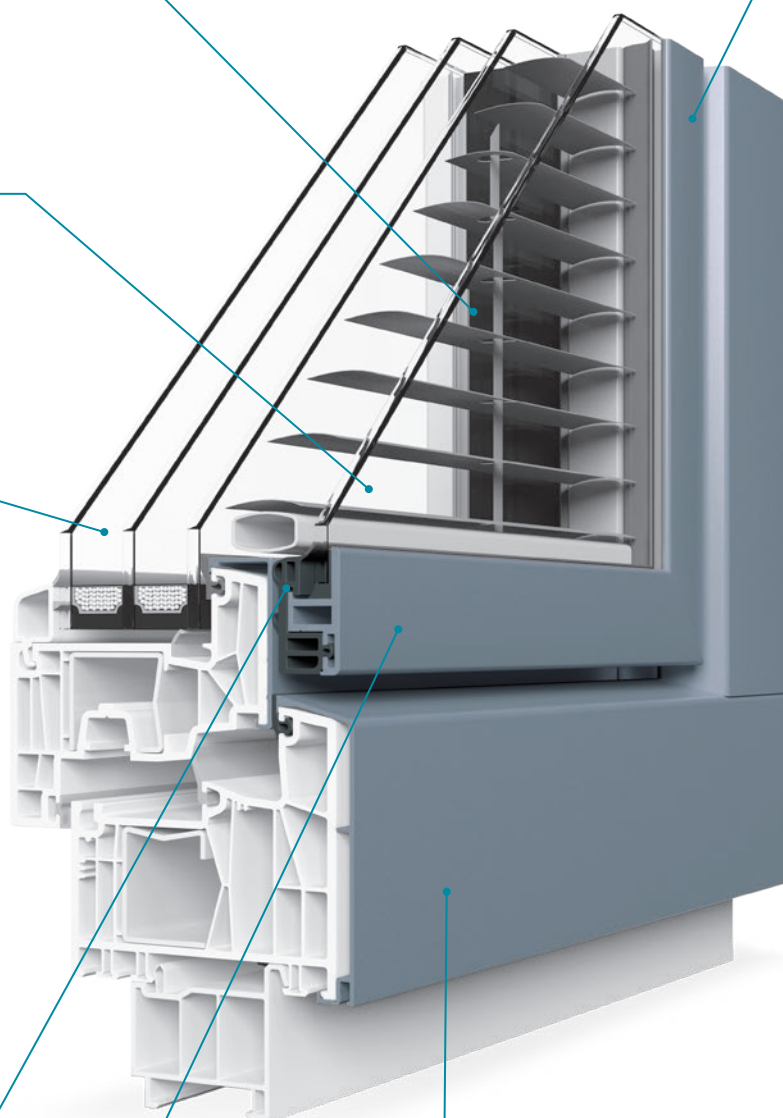
Der Multifunktionsblock sorgt mit zwei Dichtungsebenen neben Dichtheit auch für Sauberkeit.

Schlanker Flügel

In den optisch schlanken Verbundfensterflügel wird die Scheibe per Klebebank eingeklebt und mit Flüssigkleber gesichert.

Flächenbündige Optik

Die Glasebene rutscht fast bis ganz an die Rahmenebene für eine edle Plan-Optik.



Vielfältige Ausführungen

Erhältlich sind Standardfenster aus Kunststoff oder mit Alu-Deckschale in allen RAL-Farben.

Imperial 100

Maximale Leistung

Im Imperial 100 gipfelt das Know-how von bald 50 Jahren Fensterentwicklung im Hause Strussnig. Glamourös und sicher präsentiert sich der Alleskönner aus Kunststoff-Alu. Sieben Kammern und drei Dichtungen dämmen optimal. Das Imperial 100 erfüllt alle Passivhaus-Anforderungen und garantiert die maximalen Förderungen. Daneben sorgen bester Schallschutz und ein hoher Glaseinstand für erstklassigen Komfort. Zudem kann auch die Fensterfarbe außen dem Erscheinungsbild jedes Bauobjektes angepasst werden.

FACTSHEET

Wärmeschutz	G	LT	Uw
U _g = 1,0 W/m ² K	58	78	1,1
U _g = 0,6 W/m ² K	50	72	0,8
U _g = 0,5 W/m ² K	46	68	0,7
U _f Stahl = 0,93 W/m ² K			
Maße			
Bautiefe	93 mm		
Schallschutz (dB)			
	35, 40, 43, 44		



Passivhaus-
tauglich



Hohe
Stabilität



Individuell
gestaltbar

Eingefasst

Drei rundumlaufende
Verglasungsdichtungen.

Hoher Glaseinstand

verbessert zusätzlich die
Wärmedämmung.

Perfekte Dichtheit

durch drei Dichtungen
serienmäßig.

7 Dämmkammern

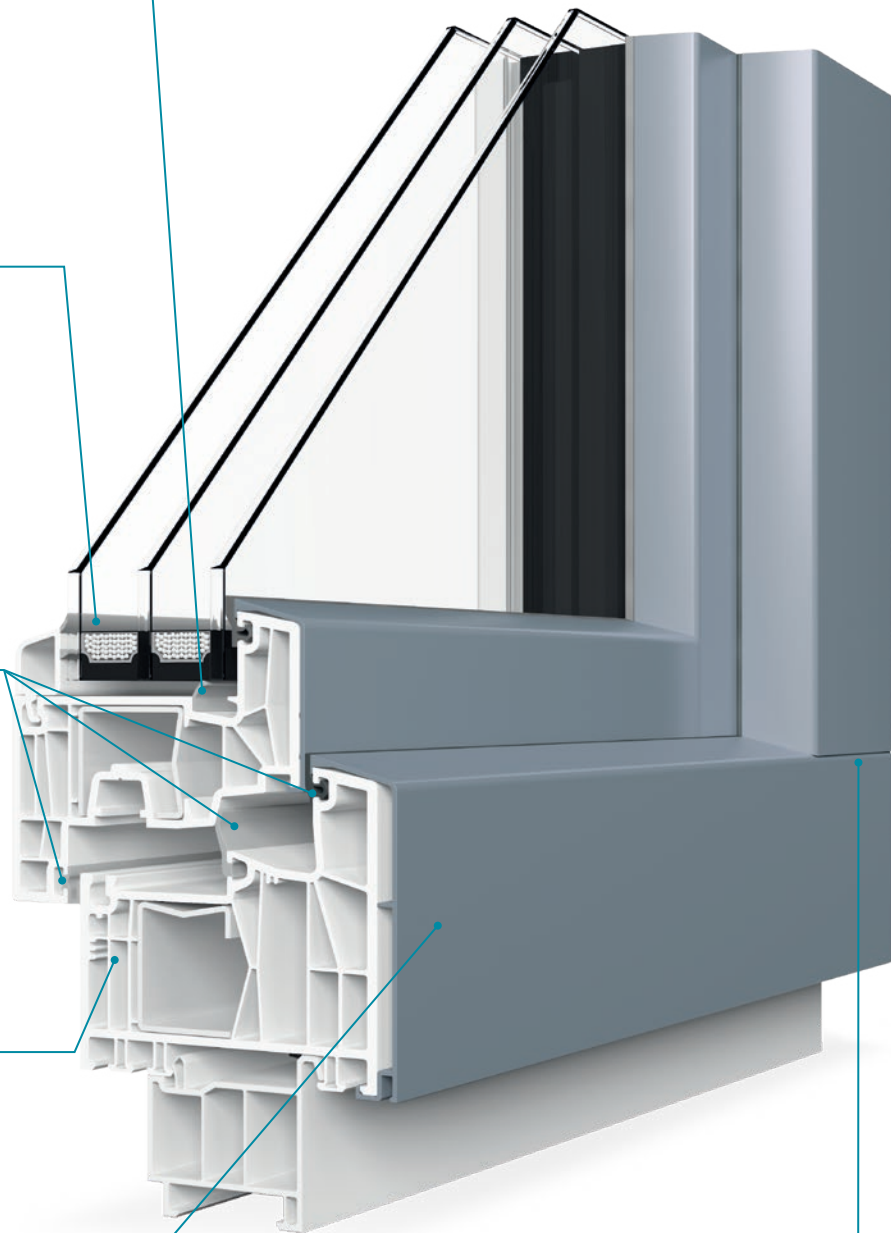
geben Stabilität und erhöhen
den Dämmwert.

Alu-Deckschale

Bester Schutz gegen Umwelt-
einflüsse und einfach zu pflegen.

Stumpfe Eckverbindungen

geben dem modernen Kunststoff-
Alu-Fenster die edle Optik.



Kronprinz

Funktion und Design Hand in Hand

Für Designliebhaber ist das Kunststoff-Alu-Fenster Kronprinz die ideale Wahl. Trotz seiner geringen Bautiefe weist es – vor allem in der Variante mit Dreifachverglasung – tolle Dämmwerte auf. Die flächenbündige Alu-Schale und eine große Auswahl an Farben für ebendiese bringen es mit sich, dass sich das Kronprinz perfekt in moderne architektonische Gegebenheiten einfügt. Das schlankste von Strussnigs Kunststoff-Alu-Fenstern eignet sich optimal sowohl für Neubau- als auch für Sanierungsprojekte.

FACTSHEET

Wärmeschutz	G	LT	U_w
U _g = 0,5 W/m ² K	58	68	0,82
U _f = 1,23 W/m ² K			
Maße			
Bautiefe	82 mm		
Schallschutz (dB)	35, 39, 42		



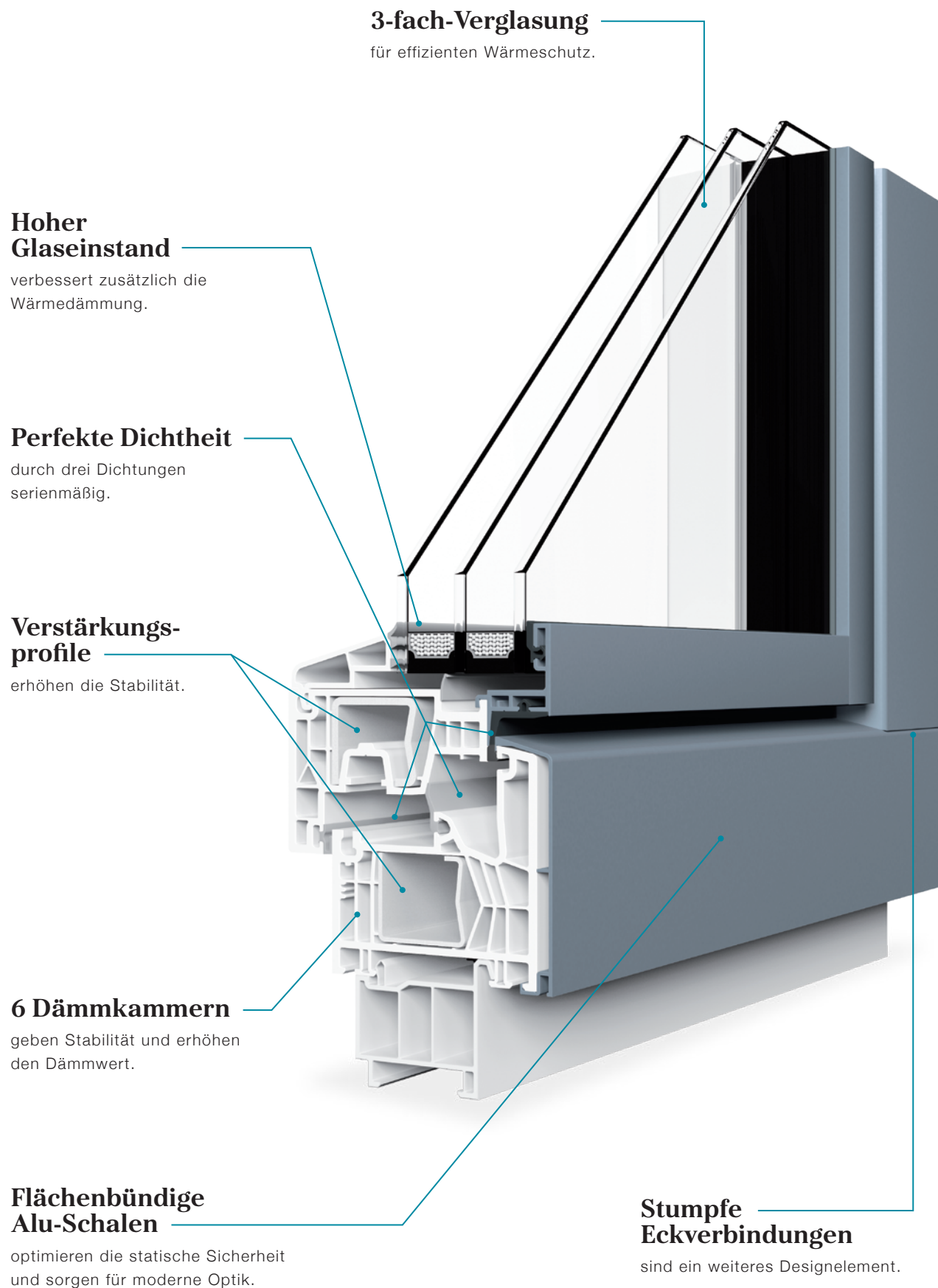
Passivhaus-
tauglich



Hohe
Stabilität



Individuell
gestaltbar





Höchstes Know-how, Top-Dämmung und trendiges Design: ein Vorzeigefenster

—
DAS IMPERIAL 100










ROCKET
ROOMS
|||
VELODEN

**Kunststoff-
Alu-Fenster
VERLEIHEN EIN
WAHRLICH EDLES
DESIGN!**



Integrierter Sonnenschutz, vierfach verglast und vielseitig: ein Multitalent

DAS VERBUNDFENSTER



Impulse 100

Innovativ und passivhaustauglich

Strussnigs Antwort auf steigende Energiepreise? Das Impulse 100. Mit langjährigem Know-how entwickelt und gefertigt, vereint es die wichtigsten Leistungsmerkmale des modernen Kunststofffensters mit raffinierten technischen Details. Hier treffen sich Produktionsaufwand und erzielbarer Nutzen im idealen Verhältnis und machen das Impulse 100 so zum Garant für Behaglichkeit und Effizienz – und das zu einem nahezu unschlagbaren Preis.

FACTSHEET

Wärmeschutz	G	LT	U_w
U _g = 1,0 W/m ² K	58	78	1,1
U _g = 0,6 W/m ² K	50	72	0,8
U _g = 0,5 W/m ² K	46	68	0,7
U _f Stahl = 0,93 W/m ² K			
Maße			
Bautiefe	88 mm		
Schallschutz (dB)			
	35, 40, 43, 44		



Sonderformen
zu günstigen
Preisen



Top bei
Sanierung



Individuell
gestaltbar

Perfekte Dichtigkeit

durch drei Dichtungen
serienmäßig.

Hoher Glaseinstand

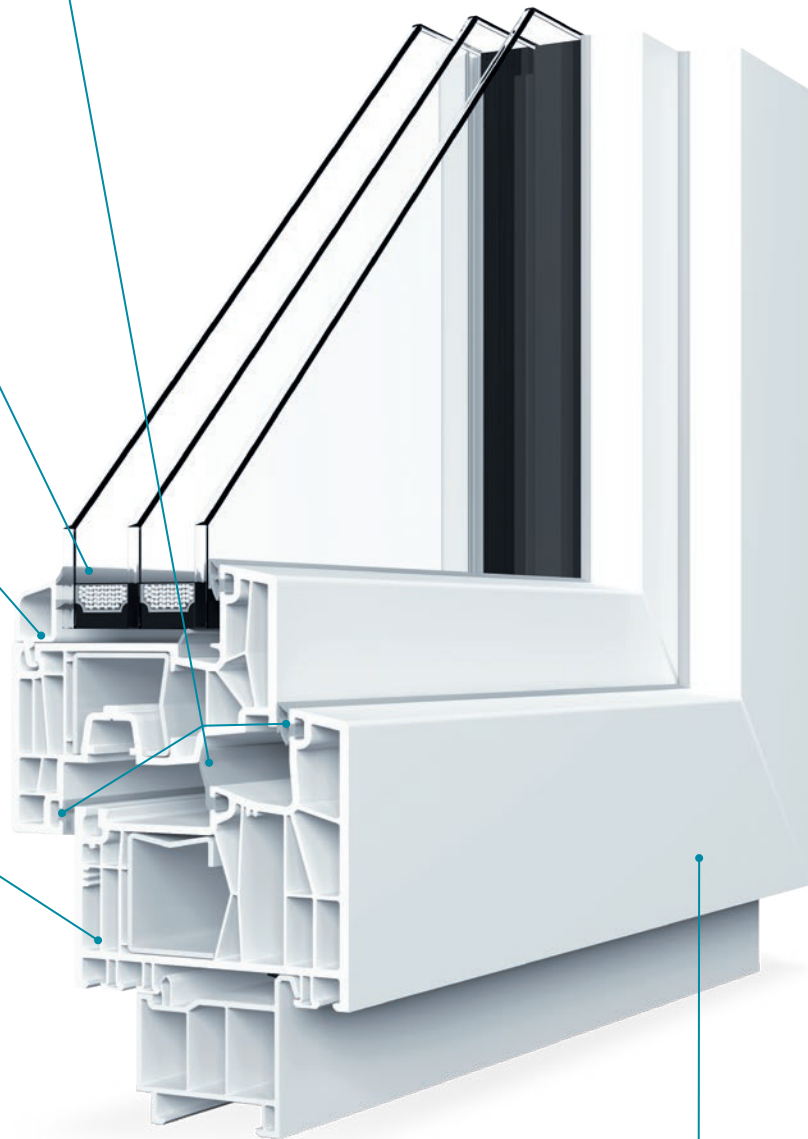
verbessert zusätzlich die
Wärmedämmung.

Eingefasst

Drei rundumlaufende
Verglasungsdichtungen.

7 Dämmkammern

geben Stabilität und erhöhen
den Dämmwert.



Hohe Variantenvielfalt

Innen wie außen sind viele
Farbkombinationen möglich,
außerdem jede Fensterform.

Impact

Ideal für ein kleines Börserl

Das Kunststofffenster Impact mit einer Profiltiefe von 76 mm ist das ideale Fenster für kleinere Budgets und wegen seines guten Preis-Leistungsverhältnisses besonders bei Jungfamilien und Sanierern sehr beliebt. Standardmäßig wird es mit Alu-Abstandhalter und Zweifachverglasung angeboten. Auf Wunsch ist auch eine Dreifachverglasung möglich. Erhältlich ist das Impact in Weiß oder aber auch mit schützender Alu-Deckschale in diversen Farben.

FACTSHEET

Wärmeschutz	G	LT	U_w
U _g = 1,1 W/m ² K	63	80	1,30
U _g = 1,0 W/m ² K	58	78	1,23
U _g = 0,6 W/m ² K	50	72	0,84
U _f Stahl = 1,1 W/m ² K			
Maße			
Bautiefe	76 mm		
Schallschutz (dB)	33, 37, 38, 43		



Sonderformen
zu günstigen
Preisen



Top bei
Sanierung



Freie
Farbwahl

Verglasung

2-fach in der Standardausführung


Alu-Abstandhalter

serienmäßig sorgen für einen guten Dämmwert.

Geringere Profilbreite

Die Bautiefe von 76 mm bietet vor allem beim Sanieren oft den entscheidenden Vorteil.

Das Impact ist auch mit Alu-Deckschale in vielen Farben erhältlich.





Behaglichkeit und Effizienz zum Spitzenpreis: der Publikumsliebbling

DAS IMPULSE 100







Balkon- und Terrassentüren: *Ab nach draußen!*

DRINNEN WIE DRAUSSEN FÜHLEN – GENAU DAS
ERMÖGLICHEN IHNEN UNSERE GROSSFLÄCHIGEN
TÜREN FÜR BALKON BZW. TERRASSE.

BALKON- UND TERRASSENTÜREN

**Dreh-Kipptüren**

Der vielfältige Allrounder – sowohl was Bedienung als auch Gestaltungs- und Materialvarianten betrifft. **S. 48**

**Hebe-Schiebetüren**

Größtmögliche Glasflächen integriert in ein barrierefreies Hebe-Schiebe-System. Das ist voller Wohnkomfort. **S. 50**

**Parallel-Schiebe-Kipptüren**

Flexibel in Design und Bedienung vereinen Parallel-Schiebe-Kipptüren die Vorteile von Hebe-Schiebe- und Dreh-Kipptüren. **S. 51**

Dreh-Kipptüren

Vielfältige Allrounder im Wunschdesign

Man kann sie wohl ohne Weiteres als die Klassiker unter den Balkon- und Terrassentüren bezeichnen. Dreh-Kipptüren gleichen in ihrer Funktionsweise einem großen Fenster und sind bei Strussnig auch in denselben Materialkombinationen erhältlich. Stabil und witterungsfest schützen sie optimal vor Extremtemperaturen sowie lauten Außengeräuschen und sorgen in Ihren Innenräumen für ein behagliches Wohngefühl.




IN
VERSCHIEDENEN
MATERIALIEN
ERHÄLTlich!

Individuell gestaltbar:

Ob gediegene heimische Hölzer oder in Farbe und Design perfekt an ihre Gegebenheiten angepasster Kunststoff – Sie entscheiden!





Kunststoff-Balkontüre

Holz-Alu-Balkontüre

Innovative Glasleiste

Ein besonderes Detail ist die Befestigung der Fixverglasung mittels versteckter Verschraubung.



Höchste Dichtigkeit


Gleich drei Dichtungen im Überschlag sorgen für ein optimales Ergebnis beim Blower-Door-Test.

Kunststoff-Abstandhalter

für einen Wärmedämmwert von $0,5 \text{ W/m}^2\text{K}$ bei 3-fach-Verglasung.

Thermoschwelle

Die Schwelle aus glasfaserverstärktem Kunststoff hat zwei Dichtebenen.



Wartungsfreiheit

Außen, zwischen Alurahmen und Glas, sorgt Trockenverglasung statt Silikon für Dichtigkeit.

Hebe-Schiebetüren

Barrierefrei genießen

Nichts soll zwischen Ihnen und Ihrem Ausblick auf die umliegende Natur stehen? Dann sind sie mit Hebe-Schiebetüren bestens beraten. Große Glasflächen (Kunststoff: bis zu 6 m; Holz bis zu 12 m Breite). Durch die niedrige Schwelle gestalten sich Hebe-Schiebetüren völlig barrierefrei.



Purer Komfort!

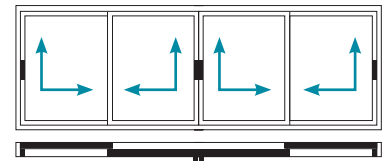
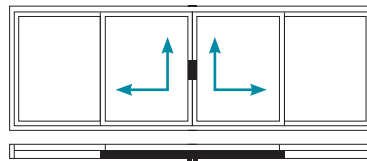
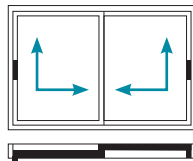
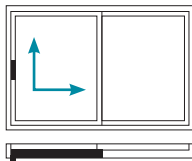
Hebe-Schiebetüren schweben auf Rollen in Führungsschienen. Die niedrige Schwelle ist barrierefrei.



DIE LUX-LINIE:
Wenn es
einmal etwas
mehr sein
darf ...


Die Premi-Door LUX:

Unsere Hebe-Schiebetüren LUX setzen in puncto Wärmedämmung, Statik und Größe der Glasflächen noch eins drauf.



Getriebedämpfer (optional)

Getriebedämpfer lassen den Türgriff einfach und komfortabel in die Geschlossenstellung zurückgleiten.



Softclose-Systeme

Softclose ermöglicht präzisen Dichtverschluss bei nur wenig Kraftaufwand. Ideal für Kinder / schwere Türen.

Parallel-Schiebe- Kipptüren

Voller Bedienkomfort

Wenn es wirklich einmal ein bisschen mehr sein darf, legen wir Ihnen unsere Parallel-Schiebe-Kipptüren ans Herz. Flexibel in Design und Bedienung vereinen sie die Vorzüge von Hebe-Schiebe- und Dreh-Kipptüren. Genießen Sie tolle Ausblicke durch große Glasflächen, ohne dabei auf Bedienkomfort und höchste Effizienz verzichten zu müssen. Blower-Door-Test-geeignet und passivhaustauglich lassen diese Balkontüren wahrlich keine Wünsche offen.



Niedrige Schwelle für Barrierefreiheit

Hebe-Schiebetüren schweben auf Rollen in Führungsschienen. Die niedrige Schwelle ist barrierefrei.



Kippfunktion durch höhere Schwelle

Parallel-Schiebe-Kipptüren haben eine höhere Schwelle, die Flügel sind dafür jedoch kippbar.



Wenn sich der Blick nach draußen stets lohnt ...

BALKON- UND TERRASSENTÜREN
VON STRUSSNIG





„*Unsere Blicke
aber ersetzen
alle Worte.*“

JEAN-JACQUES ROUSSEAU



Gestaltungs- möglichkeiten *und Extras*


ES IST IHR FENSTER BZW. IHRE BALKONTÜRE.
DARUM SOLLTEN AUCH SIE GANZ ALLEINE ENTSCHEIDEN,
WIE ES SCHLUSSENDLICH AUSSIEHT. WIR MACHEN IHNEN
DABEI KEINE VORGABEN UND SIND SCHON GESPANNT
AUF IHR WUNSCHDESIGN.

FARBEN



S. 58

GLASARTEN



S. 60

SPROSSEN



S. 62

BESCHLÄGE



S. 63

GRIFFE



S. 64

FENSTERBÄNKE



S. 65

FORMEN



S. 66

SICHERHEIT



S. 68



**Farbvielfalt
ENTDECKEN!**

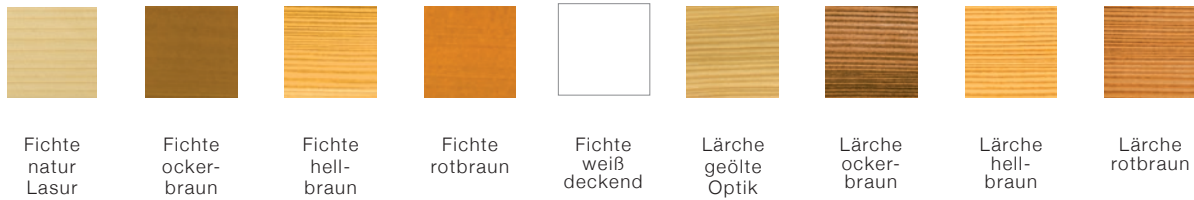


Farbenfroh

Facettenreiche Auswahl

Ein Strussnig-Fenster bedeutet für Sie die Erfüllung Ihres Fenstertraumes – auch was die Farbgebung anbelangt. Wählen Sie aus unserem umfangreichen Farbangebot. Alu-Deckschalen sind neben den 16 Standardfarben (links) in beinahe allen RAL-Farben verfügbar. Aber auch was Holz, Holz-Alu und Kunststoff betrifft, ist die Auswahl groß.



HOLZ




HOLZ-ALU



KUNSTSTOFF (DEKORFOLIE)



AUSFÜHRUNGEN ALUDECKSCHALE



Weiß 9016



Schokobraun 8017



Rehbraun 8007



Dunkelbraun 6768



Lehmbraun 8003



Ockerbraun 8001



Moosgrün 6005



Taubenblau 5014



Graumetallic DM02



Edelstahlmatallic C01




Signalgrau 7004



Anthrazitgrau 7016



Lichtgrau 7035



Dunkelgrau-metallic DM03



Graualuminium 9007PM



Weißaluminium 9006PM



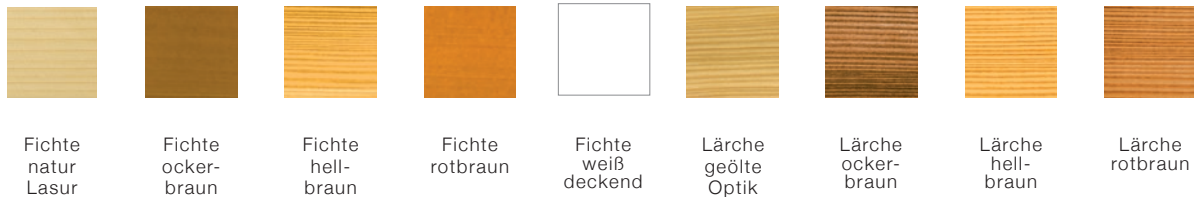
EINE ALU-
DECKSCHALE,
zahllose
Ausführungs-
möglich-
keiten.

Farbenfroh


Facettenreiche Auswahl

Ein Strussnig-Fenster bedeutet für Sie die Erfüllung Ihres Fenstertraumes – auch was die Farbgebung anbelangt. Wählen Sie aus unserem umfangreichen Farbangebot. Alu-Deckschalen sind neben den 16 Standardfarben (links) in beinahe allen RAL-Farben verfügbar. Aber auch was Holz, Holz-Alu und Kunststoff betrifft, ist die Auswahl groß.


HOLZ



HOLZ-ALU




KUNSTSTOFF (DEKORFOLIE)



Ihr Fensterglas *hat viele Facetten!*

Glas und Glaselemente werten jeden Raum optisch auf. Für Badezimmer oder andere Räume, die von außen nicht eingesehen werden sollen, bieten wir Ihnen eine große Auswahl an blickhemmenden Glasarten an. Optimale Pflegefreundlichkeit und gute Wärmedämmeigenschaften können wir auch bei diesen Gläsern garantieren.




Chinchilla



Altdeutsch



Kathedral



Barock



Satinato



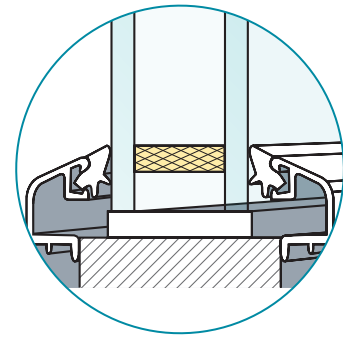
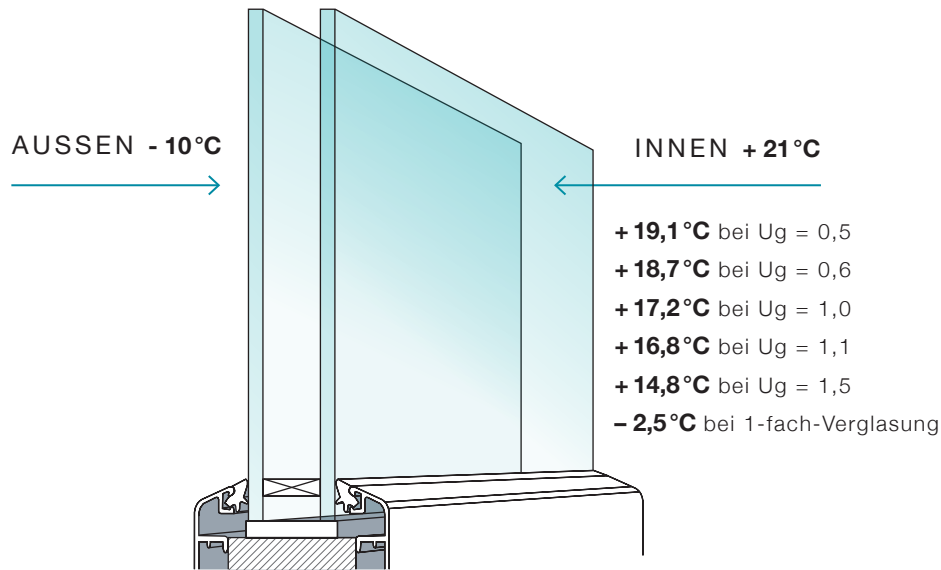
Pave



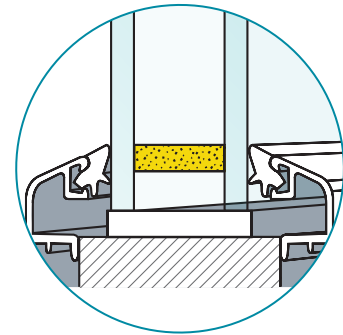
Uadi



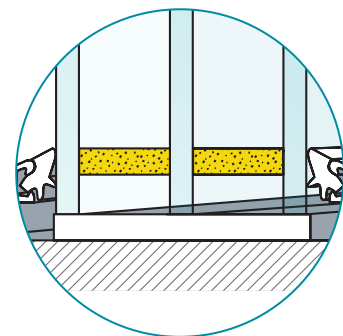
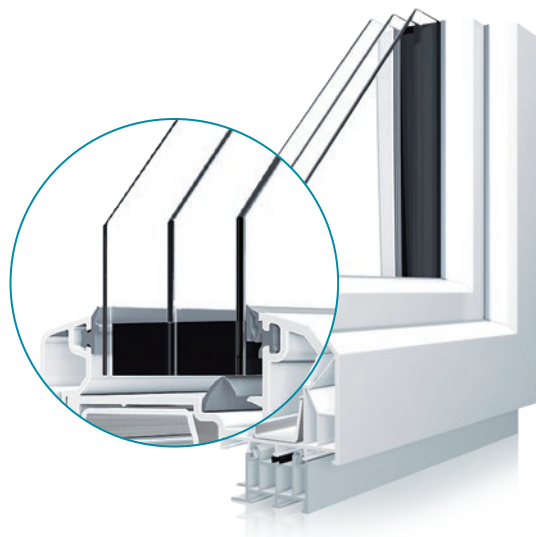
Ornament



Aluminium



Kunststoff-Abstandhalter

3-fach-Verglasung
mit 2 Kunststoff-
Abstandhaltern

Aller guten Dinge sind drei.

Unsere 3-fach-Verglasung bietet einen noch besseren Dämmwert als 2-fach-Verglasung. So ist zum Erreichen der Wohlfühltemperatur ein geringerer Energieaufwand nötig, was in weiterer Folge Heizkosten spart. Auch im Sommer wird für ein angenehmeres Raumklima gesorgt.

Wärmeschutz	0,5 bis 0,6 W/m ² K
Schallschutz (dB)	36 bis 47

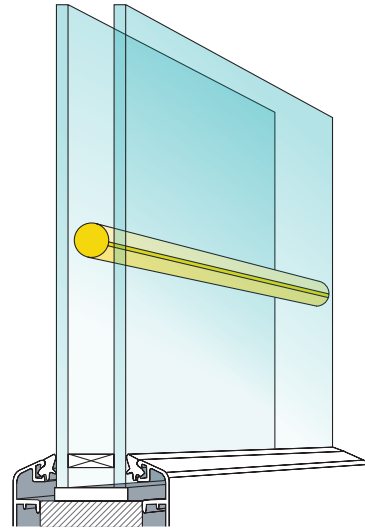
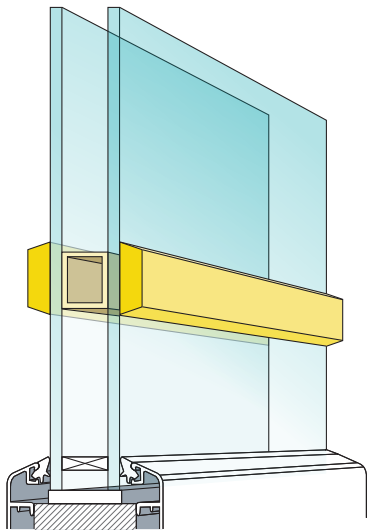
Abstandhalter

Der Kunststoff-Abstandhalter besitzt eine bis zu 950 Mal geringere thermische Leitfähigkeit als herkömmliche Glasabstandhalter. Sein Einsatz erhöht die Oberflächentemperatur an der Innenseite und verringert Kondensatbildung um bis zu 70 %. Zusätzlich verbessert der Kunststoff-Abstandhalter den Schallschutz um bis zu 2 Dezibel!

Sprossen


Individueller Look für Ihre Fenster

Mit Fenstersprossen in allen RAL-Farben und Dekorvarianten können Sie individuelle Akzente setzen. Wählen Sie je nach Geschmack und Pflegbarkeit zwischen Klebesprossen, Sprossen im Glaszwischenraum oder Messingsprossen in unterschiedlichen Stärken.



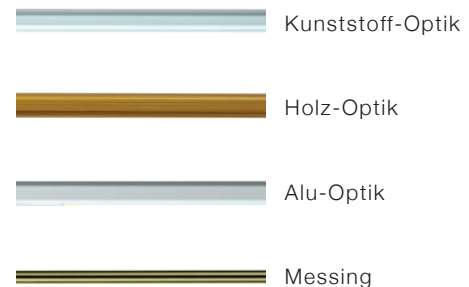
Klebesprossen

werden auf das Glas aufgeklebt und erzielen den stärksten optischen Effekt. Erhältlich in den Breiten 25, 35 und 50 mm.



Sprossen im Glaszwischenraum

teilen die Glasfläche außen nicht. So ist diese leichter zu reinigen. Erhältlich in den breiten 18, 26 und 45 mm.



Verdeckt liegende Beschläge: *Weniger ist mehr*

Der „Weniger ist mehr“-Gedanke sowie die Rückkehr zum schlichten Design liegen bei der Fensterwahl derzeit voll im Trend. Häuslbauer und Architekten setzen vermehrt auf Puristik. Dabei stören sichtbare Kleinteile wie vorstehende Beschläge das Gesamtbild. Die Lösung: Strussnigs MultiPower-Beschläge mit verdeckt liegenden Beschlagsteilen.

Vorteile

- > Verdeckt liegende Beschlagsteile
- > Design entspricht dem derzeitigen Designtrend
- > Keine Unterbrechung der Dichtungen
- > Verringerte Kondenswasserbildung
- > Präzisionsgefertigte, wartungsfreie Kunststoffgleitschlitten
- > Vorbeugen von Wärmebrücken
- > Optimale Lastabtragung in den Rahmen
- > Bessere Durchsichtweite
- > Optional auf Sicherheitsstandard RC2 nachrüstbar
- > Integrierte Öffnungsbegrenzung (ca. 98°)
- > Zusätzliche Glasverklebung bringt noch mehr Stabilität





Fenstergriffe: *Wenn Qualität greifbar wird*

Wählen Sie Ihre Fenster- und Balkontüregriffe passend zur Innenfarbe.
Über die Standardvarianten hinaus stehen Ihnen unzählige Modelle zur Auswahl.
Sperrbare Griffe sorgen dabei für gesteigerte Sicherheit (siehe auch S. 68).



Fensterbänke für ein stimmiges Gesamtpaket



Für den Innenbereich

Fensterbänke – ohne sie ist kein Fenster komplett. Um Ihnen das bestmögliche Designerlebnis bieten zu können, lassen sich bei Strussnig auch diese individuell nach Ihren Wünschen und somit an Ihr persönliches Strussnig-Fenster anpassen. Setzen Sie mit Fensterbänken für den Innenbereich weitere architektonische Akzente. Wir sind gespannt auf Ihre Ideen und freuen uns, sie gemeinsam mit Ihnen umzusetzen.

Für den Außenbereich

Außenfensterbänke sind nicht nur schön anzusehen, sondern erfüllen auch einen äußerst wichtigen Zweck: Sie erhalten die Bausubstanz.

So umfasst das Strussnig-Angebot in diesem Bereich unseres Produktsortimentes nicht nur optisch ansprechende, sondern auch ausschließlich hoch qualitative und präzise geprüfte Lösungen für Ihr Eigenheim. Gerne beraten wir Sie zur jeweils für Sie besten Lösung.





Formen *so vielfältig wie Ihre Wünsche*

Ihrer gestalterischen Fantasie sind (fast) keine Grenzen gesetzt.
Wir fertigen Ihren Fenstertraum in vielen verschiedenen Formen und Designs!
Ob oval, rund, rechteckig, quadratisch oder als Sonderform – Sie haben
die Wahl! Lassen Sie sich inspirieren!





01

01 Halbrundfenster

sorgen als Erweiterung von Terrassentüren für noch mehr Lichteinfall und schönere Aussichten.

02 Große Glasflächen

und eine rustikale Fassade verschmelzen oftmals zu einem großartigen Gesamtbild.

03 Als Komplementärelement

zu anderen architektonischen Formen (hier Dach) wirken Fenster noch stimmiger.

04 Runde Formen

setzen auch in Ihren Innenräumen spannende Akzente.

05 Geometrische Formen

sorgen im Zusammenspiel für ein markantes Gesamtbild.



02



03



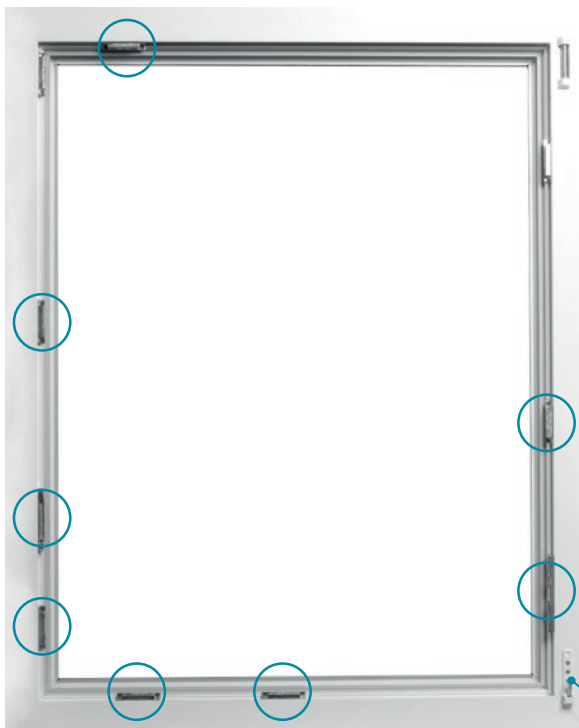
04



05

Rundum geborgen Mit Einbruchschutz von Strussnig

Das Thema Sicherheit wird bei Strussnig groß geschrieben! Sicherheitsfenster sind der ideale Weg, um Einbrechern das Leben schwer zu machen und Ihre Familie zu schützen: Sicherheitsschließteile, im Rahmen verklebte Verbundsicherheitsgläser, moderne Reedkontakte und Sicherheitsgriffe mit Aufbohrschutz bieten das Komplettpaket für ein behütetes Gefühl in den eigenen vier Wänden.



**8 Sicherheitsschließteile
pro Fenster** (verhindern Aushebeln)



**Sicherheitspilzzapfen
mit Schließtunnel**

Das gewisse Extra
Strussnig bietet Ihnen zu einem attraktiven Aufpreis ein hauseigenes Sicherheitsbeschlagsystem. Dieses verleiht Ihrem Fenster noch mehr Stabilität und Widerstandskraft. Wir beraten Sie gerne.





Versperrbarer Fenstergriff

mit Aufbohrschutz



Verbundsicherheitsglas

im Rahmen verklebt. Doppelt wirksam:
Die Verbundsicherheits Scheibe verbessert
zudem den Schallschutz.



Verschlussüberwachung

... Kontrolle ist besser! Weil dieses Sprichwort in puncto Sicherheit und Einbruchschutz immer zutrifft, haben Sie bei Strussnig die Möglichkeit, Ihre Fenster zusätzlich mit sogenannten Reedkontakten auszustatten. Mit ihnen lassen sich Ihre Fenster einfach und unkompliziert an eine Alarmanlage koppeln. Zusätzlich können Sie Reedkontakte auch mit Ihrer Heizungssteuerung verbinden. Das Heizungsthermostat kann dadurch selbst geöffnete Fenster erkennen und die Heizleistung automatisch reduzieren – für maximale Energieeffizienz.



Zertifiziert sicher!

Wenn es um Einbruchschutz geht, kann man nicht genug Wert auf Qualität legen. Damit Sie sich dieser Qualität absolut sicher sein können, sind Strussnig-Fenster auch mit der Widerstandsklasse RC2 verfügbar, die potenziellen Einbrechern den Weg in Ihr Zuhause maßgeblich und nachweislich erschwert.

„Freude an
der Arbeit
lässt das
Werk trefflich
geraten.“

ARISTOTELES



Sonnen- und Insektenschutz: *Das gewisse Extra!*

MIT QUALITATIV HOCHWERTIGEM SONNEN- UND
INSEKTENSCHUTZ SETZEN SIE IHREN STRUSSNIG-FENSTERN
DIE KRONE AUF. GENIEßEN SIE ANGENEHMEN SCHATTEN,
EFFEKTIVEN SICHTSCHUTZ UND EIN PRAKTISCH STECHMÜCKEN-
UND POLLENFREIES ZUHAUSE!

 ROLLLÄDEN, RAFF- UND FALTSTORES



Rollläden

Diese zeitlosen Klassiker sorgen gestern wie heute für optimale Lichtverhältnisse in Ihren vier Wänden. **S. 74**



Raffstores

Die Multitalente sorgen für eine perfekte Balance zwischen Sonnendurchflutung und Schatten. **S. 77**



Innenjalousien/ Faltstores

Faltstores und Jalousien passen sich optimal Ihren Verhältnissen vor Ort an. **S. 80**

 FENSTERLÄDEN



Fensterläden

Fensterläden sind die Klassiker unter den vielen Sonnenschutzvarianten. Sie garantieren maximale Stabilität und bieten zusätzlichen Einbruchschutz. **S. 81**



Insekten- und Pollenschutz

Plagegeister adé heißt es mit funktionalem Insektenschutz von Strussnig. Unser Pollenschutz sorgt gleichzeitig für eine freie Nase. **S. 82**


Rolläden

Die zeitlosen Klassiker

Ob unangenehme Sonneneinstrahlung, Hitze oder Kälte. Unsere Rolläden halten diese Ärgernisse da wo sie hingehören – draußen. Besitzer von Rolläden profitieren im Sommer von einer kühlen sowie im Winter von einer angenehm warmen Wohnung – und somit das ganze Jahr über von echter Energieeffizienz. Und all das zu einem großartigen Preis.




Rolladen-Lamellen



PVC 37/8

Eng wickelnde Lamelle mit Licht- und Lüftungsschlitz, doppelwandigen PVC-Stäben und fünf Querstangen in der Hohlkammer.



ALU 37/8

Eng wickelnde Lamelle mit Licht- und Lüftungsschlitz, doppelwandig dicklackbeschichtet.

FARBEN FÜR ROLLADEN-LAMELLEN



Vorbau-Rollladen-Kästen

Vorbaukästen bzw. Sturzkästen von Strussnig werden entweder in die Fassade eingeputzt oder nachträglich an den Fensterrahmen angebaut. Sie sind möglichst klein dimensioniert und eignen sich daher besonders gut für Sanierungsprojekte oder zur Lösung von architektonisch anspruchsvollen Aufgaben.




Stranggepresst
in vielen RAL-
Farben



Rollgeformt
in vielen RAL-
Farben



Putz-Vorbau-
kasten wird hin-
ter der Fassade
unsichtbar

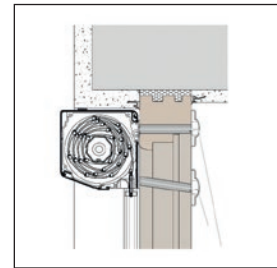


Aufsatz-Kasten
verschwindet hinter
der Fassade

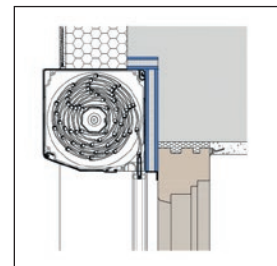
Aufsatz-Rollladen

Der Aufsatzkasten ist die zeit- und kostensparende Alternative und macht das Einplanen von Fensterstürzen überflüssig. Es müssen lediglich die Fensteröffnungen bis zur Decke freigelassen werden. Der Aufsatzkasten wird bereits fix und fertig auf dem passenden Fenster- oder Türelement angeliefert und im Neubau montiert. Nach dem Verputzen der Fassade ist der Kasten unsichtbar.

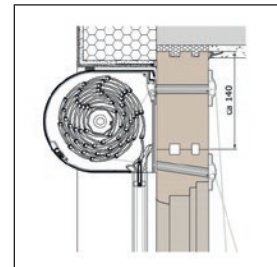
Einbauarten von Rollläden



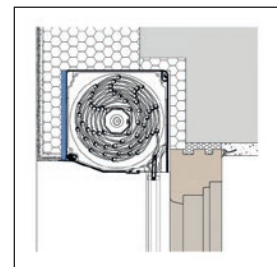
VORO S KG12 (Gurt)



VORO S KG16 + KA53V
(mit Sturzdämmung)



VORO BRAVO SE
KG 16 (Gurt)

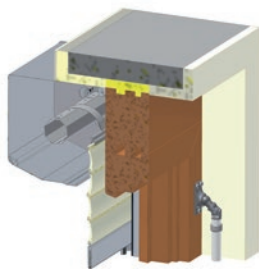


VORO PUTZ SE KG 16

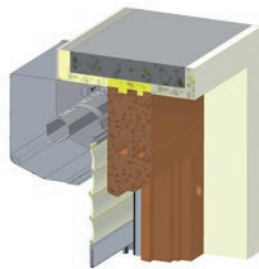
Antriebsarten für *Rollläden und Raffstores*

Rollläden und Raffstores von Strussnig sind entweder manuell oder aber per Funk bedienbar. Wählen Sie zwischen Kegelradgetriebe und E-Motor, Schwenk- und Mauereinlasswickler sowie verschiedensten elektronischen Steuerungssystemen.

Rollladen- und Raffstore Antriebsarten



Kegelradgetriebe




E-Motor



Rollladen-Antriebsarten



Schwenkwickler



Mauereinlasswickler



Komfortable Bedienung

Kurbeln muss nicht sein. Steuern Sie Ihre Raffstores und Rollläden zu Hause bequem per Funkhandsender oder über fix montierte Wandtaster. Von unterwegs erlaubt die raffinierte Steuerungssoftware von TaHoma die Bedienung Ihres Sonnenschutzsystems via Smartphone oder Tablet.

Raffstores

Die zeitlosen Klassiker

Wo Licht ist, ist auch Schatten. Im Falle von Raffstore-Systemen stimmt das allemal, denn kaum ein Sonnenschutz sorgt so zuverlässig für eine perfekte Balance zwischen Sonnendurchflutung und Schatten innerhalb der eigenen vier Wände. Mit den steuerbaren Lamellen lässt sich der Lichteinfall optimal managen – für höchste Energieeffizienz und Top-Komfort.



FARBEN FÜR RAFFSTORE-LAMELLEN



Weiß



Telegrau



Achatgrau



Hellbeige




Purpurrot

Hellelfen-
beinAlu
naturell

Moosgrün


Anthrazit-
grauGrau-
aluminium

Raffstore-Lamellen




Lichtlenklamelle, 80 mm

Ihre spezielle Form lenkt das Sonnenlicht bei passender Stellung weit ins Innere jedes Raumes. Hohe Windstabilität durch außermittige Kantung und Randbördelung.



C-förmige Lamelle, 80 mm

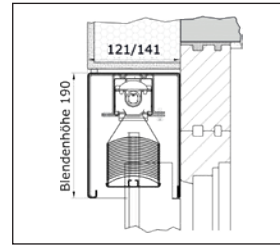
Klassische, robuste Lamelle für den Außenraffstore mit gutem Sichtschutz. Weiche Optik. Randgebördelt, konvex.



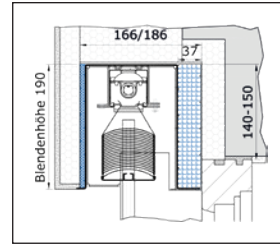
Z-förmige Lamelle, 92 mm

Schließt dank optimierter Geometrie besonders dicht und ist daher sehr gut für das Abdunkeln von Räumen geeignet. Gute Geräuschdämmung.

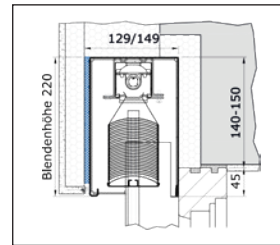
Einbauarten von Raffstores



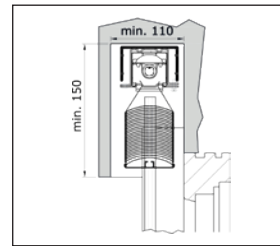
RAFF S Blende 190



RAFF S Putz 190 mit ADS35

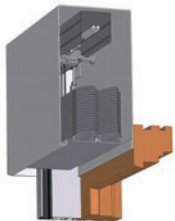


RAFF S WDVS 220



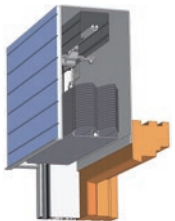
RAFF S Schacht mit Standardprofil

Raffstore-Kästen



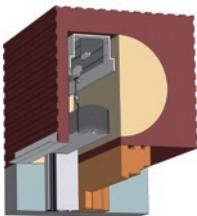
RAFF S Blende

Die sichtbare Blende aus pulverbeschichtetem Aluminiumblech ist ideal für Alt- und Neubauten



RAFF S Putz

Der Raffstore wird bauseits eingepant, in der Fassade mitverputzt und bleibt unsichtbar.



RAFF S Schacht

Dieser Raffstore eignet sich hervorragend für das Nachrüsten von bestehenden Schächten und Sturzkästen.





Innenjalousien/ Faltstores *Flexibilität pur!*

Es ist schwierig, einen flexibleren Sonnenschutz zu finden als Innenjalousien bzw. Faltstores. Wählen Sie aus einem großen Farbangebot (auch was die Leiterkordeln betrifft) und vor allem zwischen unterschiedlichsten Lichteinfällen – genau so, wie Sie es gerade wollen!



Innenjalousien

Mit Innenjalousien erzielen Sie ohne großen Aufwand eine beeindruckende Wirkung. Einerseits setzen Sie einen spannenden Akzent innerhalb Ihrer vier Wände und lassen Sie andererseits den Lichteinfall in kleinsten Stufen regeln:

Je nach Stellung der Lamellen können Sie Stimmung, Helligkeit und Atmosphäre in Ihren Wohnräumen perfekt kontrollieren. Als kleines Extra profitieren Sie zusätzlich von effektivem Sichtschutz.



Faltstores

Im Unterschied zu Innenjalousien lassen sich Fenster und Balkontüren auch bei geschlossenem Faltstore öffnen und schließen, heben und kippen. Weiters sind Faltstores für schräge Fensterformen geeignet. Sie werden flexibel unten, oben oder in der Mitte positioniert.

Die Montage ist unkompliziert und die wählbaren Farben schaffen viele Gestaltungsmöglichkeiten.



Fensterläden

Immer noch en vogue!

Absolute Windstabilität, damit einhergehende lange Lebensdauer, hervorragender Blickschutz und zusätzlich Einbruchsicherung und flexible Einstellmöglichkeiten – das sind Fensterläden von Strussnig. Ihre ausgeklügelte und extrem haltbare Pulverbeschichtung hält sie völlig wartungsfrei, da auch bei Wind und Wetter Glanz und Farbton erhalten bleiben. Auch mit Montagerahmen erhältlich.



Universalverschluss
Einfaches Öffnen und Schließen.



Rastladenhalter
Für einfache und komfortable Bedienung.



Lamellen
Feststehend oder von innen verstellbar.

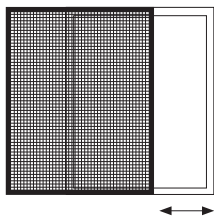


Fensterladenhalter
Fixierung des Fensterladens an der Wand (klassische Ausführung).

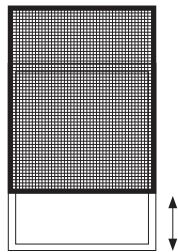
Insektenschutz

Plagegeister adé

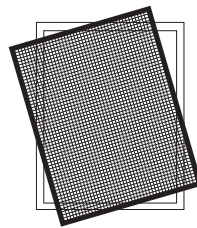
Unsere komfortablen Insektenschutzmaßnahmen sorgen in den Sommermonaten für ein stechmückenfreies Zuhause und somit signifikant mehr Wohnkomfort. Leicht zu montieren und in verschiedenen Ausführungen erhältlich sorgt Strussnig-Insektenschutz garantiert für Zufriedenheit!



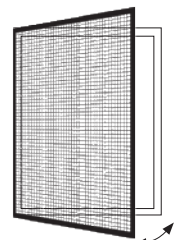
Schieberahmen




Insektenschutzrollo



Einhängerahmen



Drehrahmen





86 % weniger Pollen

Neben seinem ansprechenden Design für minimalen Lichtverlust und der einfachen Montage/Demontage sorgt Strussnig-Pollenschutz mit 4Plus-Gewebe für ein praktisch pollenfreies Zuhause und senkt die Belastung um bis zu 86 %.



Pollenschutz

Einfach durchatmen

Auch für Allergiker hat Strussnig die perfekte Lösung parat: Eingehängt nach der Blütezeit hält unser Pollengitter aus dem Spezialgewebe 4Plus den lästigen Blütenstaub draußen, ohne dass Sie auf eine milde Sommerbrise verzichten müssen.

” *Wenn dann
die Augen
träumerisch
gehen über die
Felder und
grünende Flur ...*“

ERNST VON WILDENBRUCH



Förderungen


Energieeffizient bauen und sparen

Für thermische Sanierungen und effizienzsteigernde Neubaumaßnahmen gewähren Bund und Land Förderungen bzw. finden in Abständen Förderaktionen statt. Mit Strussnig-Fenstern in Passivhaus-Qualität können Sie sich sicher sein, die maximalen Förderungen geltend machen zu können.

Die tatsächliche Förderungshöhe variiert nicht nur von Bundesland zu Bundesland, sondern auch von Jahr zu Jahr. Ihr Strussnig-Berater informiert Sie gerne zu den derzeit geltenden Richtlinien bzw. verschiedenen Fördermöglichkeiten. Investieren Sie richtig und vereinbaren Sie gleich einen Beratungstermin in Ihrer nächsten Strussnig-Filiale.

Das Passivhaus – pure Energieeffizienz

Im sogenannten Passivhaus gipfelt gelebte Energieeffizienz – und die damit verbundenen Fördermöglichkeiten. Konkret beschreibt der Begriff ein Gebäude, das einen Großteil seines Wärmebedarfes aus „passiven“ Quellen wie Sonneneinstrahlung oder Abwärmebezug bzw. durch starke Wärmedämmung selbst deckt. Gerade hierbei spielen Fenster eine durchaus wesentliche Rolle. Strussnig ermöglicht mit Modellen wie dem Impulse 100 oder unseren Parallel-Schiebe-Kipptüren ebendiese Passivhaustauglichkeit.



Glossar

Alles auf einen Blick

ALUMINIUM

Das Leichtmetall Aluminium zeichnet sich durch lange Lebensdauer und hohe Stabilität bei gleichzeitiger Pflegeleichtigkeit aus. Durch seine einfache Wandelbarkeit lassen sich viele Farben, Formen und Größen umsetzen.

BAUTIEFE

Die Bautiefe gibt (in mm) Aufschluss über die Stärke des jeweiligen Fensterprofils. Sowohl die Anzahl der Kammern als auch die jeweilige Verglasung beeinflussen die Bautiefe. Generell kann also bei größerer Bautiefe von besseren Dämmeigenschaften gesprochen werden.

BESCHLAG

Beschläge sorgen dafür, dass Sie Ihr Fenster überhaupt öffnen können. Sie fungieren dabei als Verbindungsglieder zwischen Flügel und Rahmen. Bei Strussnig sind sowohl offen als auch verdeckt liegende Beschläge erhältlich.

DÄMMKAMMERN

Moderne Kunststofffenster sind in den meisten Fällen mit Kammersystemen ausgestattet. Diese bestehen aus unterschiedlich vielen Luft- oder Funktionskammern. Es gilt: Je mehr Kammern, desto besser die Dämmleistung.

DREIFACHVERGLASUNG

Dreifach verglaste Fenster sorgen durch das Hinzufügen einer dritten Scheibe hinter die bisher übliche Doppelverglasung für optimierte Dämmwerte und höhere Energieeffizienz.

HOLZ-DEKORFOLIE

Dekorfolie im Holz-Look verleiht Ihrem Kunststofffenster ein gediegenes Design. Sie wird ganz einfach am Fensterrahmen verklebt und wertet so ein preisgünstiges Kunststofffenster optisch auf.

KUNSTSTOFF

PVC ist heute das wohl beliebteste Fenstermaterial. Durch das gute Preis-Leistungs-Verhältnis und die vielfältigen Gestaltungsmöglichkeiten ist dies schnell erklärt. Strussnig gilt als einer der Pioniere moderner Kunststofffenster.

PASSIVHAUSTAUGLICHKEIT

Passivhäuser benötigen unter anderem durch ihre Top-Wärmedämmung keine klassische Heizung. Ebendiese Dämmung wird durch passivhaustaugliche Fenster gewährleistet.

PILZZAPFEN

Pilzzapfen sind zusätzliche Sicherheitselemente, die am Fensterflügel angebracht werden und sich in am Rahmen montierte Schließteile einhaken. So kann besserer Aushebelschutz erreicht werden.

RAL-FARBEN

„RAL“ steht für „Reichs-Ausschuss für Lieferbedingungen“ und ist der veraltete Name des „RAL Deutsches Institut für Gütesicherung und Kennzeichnung e.V.“ RAL-Farben entsprechen dessen festgelegten Qualitätsmaßstäben.

RC2

RC2 ist eine Widerstandsklasse, die den Einbruchschutz beschreibt. Je höher die Widerstandsklasse, umso schwieriger der Einbruch. Mit „RC2“ bezeichnete Fenster halten Einbrecher um bis zu drei Minuten länger vom Eindringen ab – eine Verzögerung, die die meisten Kriminellen zum Aufgeben und zur Flucht bewegt.

U-WERT

U-Werte geben Aufschluss über die Wärmedämmung eines Fensters. Es wird unterschieden zwischen Ug (Wärmedämmwert des Glases), Uf (Wärmedämmwert von Rahmen und Flügel) und Uw (Wärmedämmwert des gesamten Fensters). Generell gilt: je niedriger der U-Wert, umso besser die Wärmedämmung.

Für Sie da An fünf Standorten!

Wir freuen uns darauf, Sie in einem unserer fünf Standorte in Kärnten und Osttirol beraten zu dürfen. Sie haben noch Fragen, die unser Katalog nicht klären konnte, oder haben sich bereits für ein Strussnig-Produkt entschieden und möchten mit uns in die Planungsphase einsteigen? Kontaktieren Sie uns einfach unter einer der folgenden Adressen! Wir freuen uns auf Sie!

Strussnig GmbH Zentrale

WERK UND SCHAURAUUM

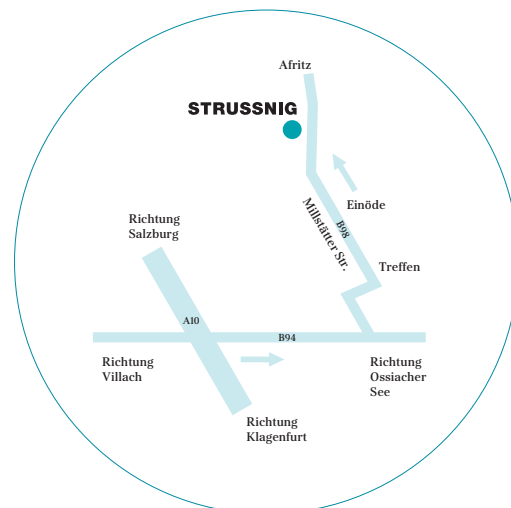
Millstätter Straße 61
9541 Einöde

ÖFFNUNGSZEITEN

Mo–Fr: 7.00–17.00 Uhr

KONTAKT

T: +43 4247/2080-0
E: office@strussnig.com



GLASEREI UND SCHAURAUUM

Kärntner Straße 25
9500 Villach
Mo–Fr: 7.00–17.00 Uhr
T: +43 4242/315 15-0
E: villach@strussnig.com

SCHAURAUUM

St. Veiter Straße 46
9020 Klagenfurt
Mo–Fr: 8.00–12.00 Uhr
und 13.00–17.00 Uhr
T: +43 463/596 596-0
E: klagenfurt@strussnig.com

SCHAURAUUM

Handelsstraße 2
9112 Griffen
Mo–Fr: 8.00–12.00 Uhr
und 14.00–17.00 Uhr
T: +43 4233/203 69
E: griffen@strussnig.com

SCHAURAUUM

Bründlangerweg 1
9900 Lienz
Mo–Fr: 8.00–12.00 Uhr
T: +43 4852/685 03-0
E: lienz@strussnig.com

———— PLATZ FÜR NOTIZEN ————

A series of horizontal dotted lines for writing notes.

Ihr Fenstertraum *In Kärnten und Osttirol*



01 ZENTRALE

Werk und Schauraum
9541 Einöde

02 VILLACH

Glaserei und Schauraum
9500 Villach

03 KLAGENFURT

Schauraum
9020 Klagenfurt

04 GRIFFEN

Schauraum
9112 Griffen

05 LIENZ

Schauraum
9900 Lienz